



**AREA DE  
ECONOMIA RURAL  
FCA-UNA**



# Algunos datos financieros relacionados al sector agropecuario: Enero 2021

El crédito total en el mes de enero creció en términos interanuales 9,85%. Este comportamiento se explica por el dinamismo del crédito en moneda nacional (MN) que creció en 18,81% en forma interanual, mientras que los créditos en moneda extranjera (ME) siguieron mostrando una contracción, cerrando con una caída interanual del 6,87%.

Fuente: BCP

### Saldo comparativo de la cartera de crédito en bancos y financieras de Paraguay al 31-Enero-2021

Ítems	Enero 2021	Diciembre 2020	Enero 2020
Bancos (Mill G)	101,644,864	101,921,110	93,806,951
Financieras (Mill G)	4,690,635	4,635,787	4,126,976
Total	106,335,499	106,556,898	97,933,927
Bancos (USD)	6,275,089,892	6,300,759,743	6,754,556,849
Financieras (Mill USD)	228,230,051	223,154,996	206,135,414
Total	6,503,319,944	6,523,914,739	6,960,692,263

Fuente: BCP

El crédito total en el mes de enero para los tres sectores relacionados al agro creció en términos interanuales 1,84% y 0,48% intermensual. A nivel de cada sector sobresalió el comportamiento de los créditos para agronegocios con subas superiores al 2% tanto respecto a diciembre como a enero del año pasado. Por su lado los préstamos destinados a la cría de animales (sector ganadero) presentaron un crecimiento interanual del 3,83%.

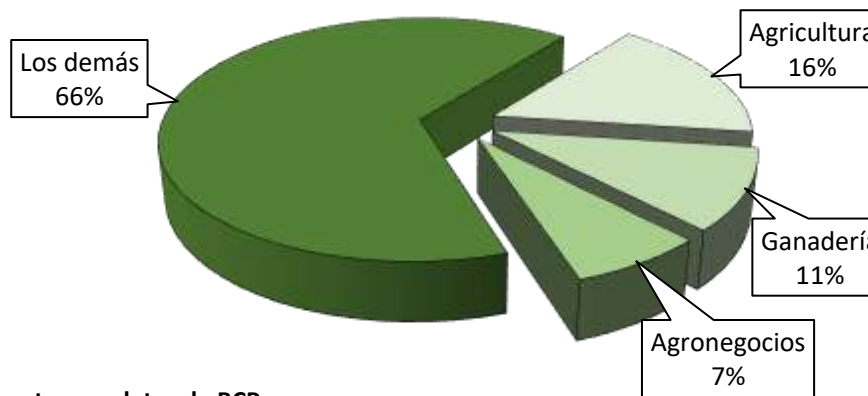
### Saldo comparativo de la cartera de crédito en bancos y financieras de Paraguay al 31-Enero-2021 (Mill G)

Sectores	Enero 2021	Diciembre 2020	Enero 2020
Agricultura	15,920,537	15,862,217	15,888,633
Ganadería	10,565,569	10,608,049	10,176,304
Agronegocios	6,985,391	6,840,139	6,801,005
Los demás	72,864,003	73,246,493	65,067,986

Fuente: BCP

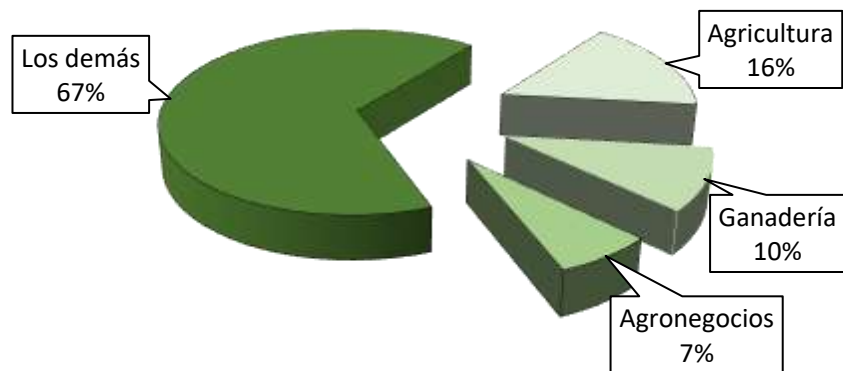
## PARTICIPACION DE AGRICULTURA, GANADERÍA y AGRONEGOCIOS EN LA CARTERA DE CRÉDITOS

Peso relativo de los tres sectores del agro en la cartera de crédito de bancos al 31 Enero 2021



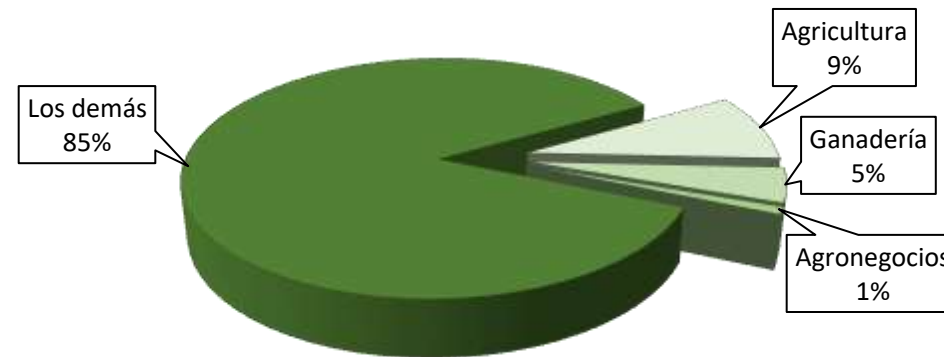
Fuente: con datos de BCP

Peso relativo de los tres sectores del agro en la cartera de crédito conjunta de bancos y financieras al 31 Enero 2021



Fuente: con datos de BCP

Peso relativo de los tres sectores del agro en la cartera de crédito de financieras al 31 Enero 2021



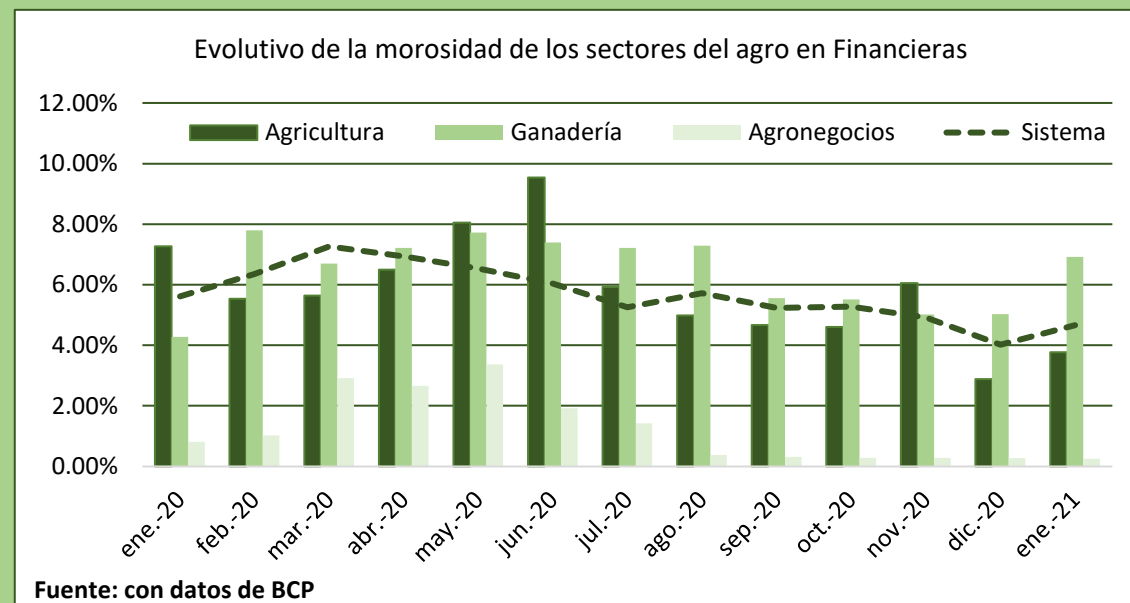
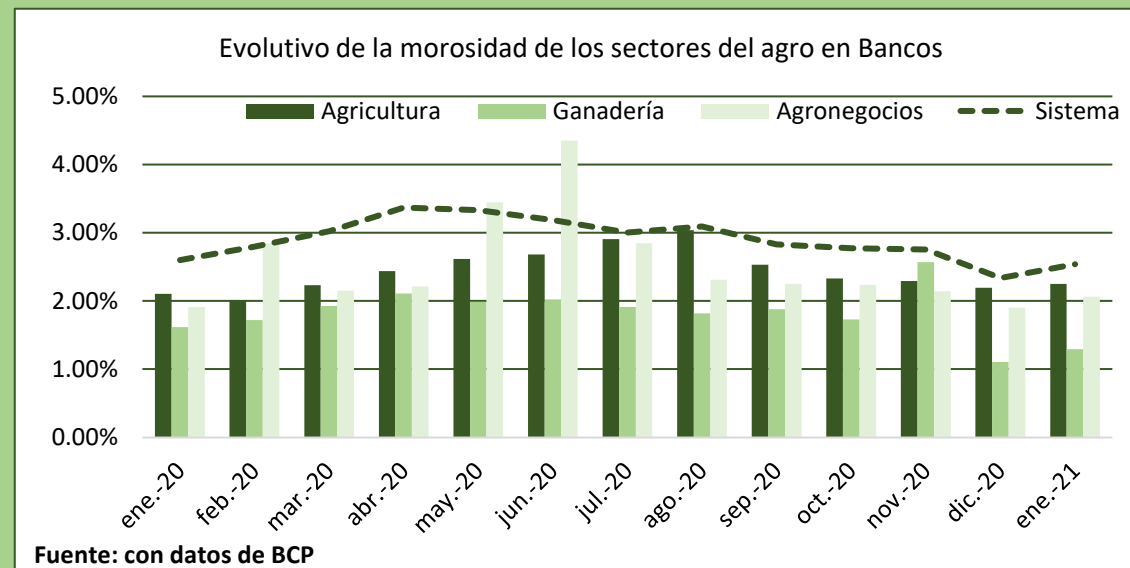
Fuente: con datos de BCP

La morosidad en los bancos se incrementó en enero llegando a 2,54% desde los 2,34% de diciembre. Sin embargo sigue estando por debajo de las tasas de los últimos doce meses.

Los sectores relacionados al agro igualmente tuvieron incrementos en su morosidad, pero por debajo del promedio. En este mismo periodo, salvo puntuales excepciones estos sectores han mantenido tasas de por debajo de la media de los bancos.

Las financieras al igual que los bancos tuvieron un aumento en su tasa de morosidad, aunque sigue siendo conjuntamente con diciembre la mas baja desde enero 2020.

De los tres sectores del agro, los créditos para agricultura y ganadería aumentaron su atraso y por encima de la media, mientras que la morosidad del sector agronegocios se redujo respecto a diciembre 2020, tendencia que se mantiene desde junio del año pasado.



El saldo de la cartera de crédito de la soja en bancos y financieras del país al 31 de enero 2021 fue 7.928 mil millones de guaraníes. El citado saldo representó un aumento intermensual de 0,23%, y 4,22% respecto a enero 2020. Las financieras presentaron fuertes incrementos en sus saldos tanto respecto a diciembre (+3,85%) como a enero 2020 (+9,80%).

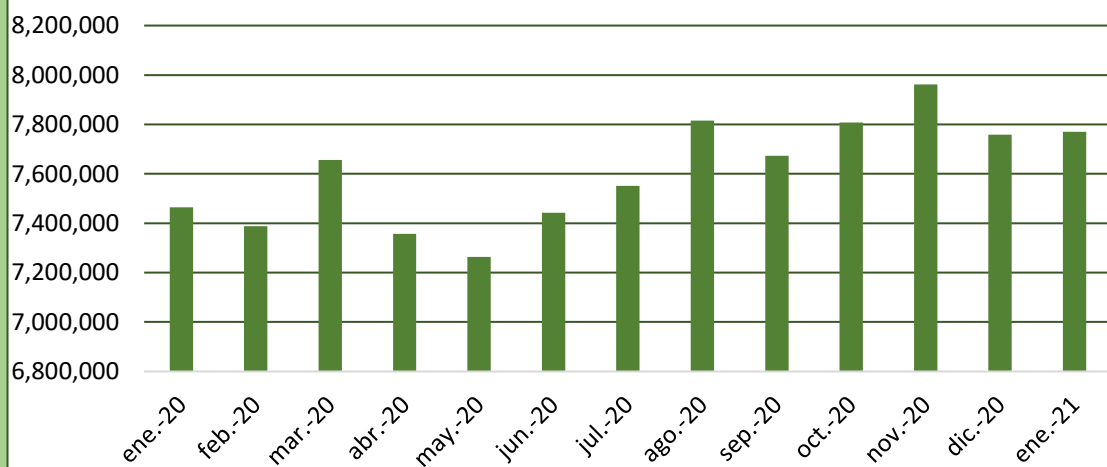
En relación a su participación en el saldo de crédito para agricultura, se mantiene por debajo del 50%. En enero redujo levemente su participación pero sigue siendo superior a enero 2020.

Soja: Saldo de la cartera de credito en bancos y financieras de Paraguay al 31-Ene-2021

Items	enero-21	diciembre-20	enero-20
Bancos (Mill G)	7,770,846	7,758,722	7,463,802
Financieras (Mill G)	157,473	151,634	143,414
Total	7,928,319	7,910,355	7,607,216
Bancos (Mill USD)	1,118	1,124	1,143
Financieras (Mill USD)	23	22	22
Total*	1,141	1,146	1,165

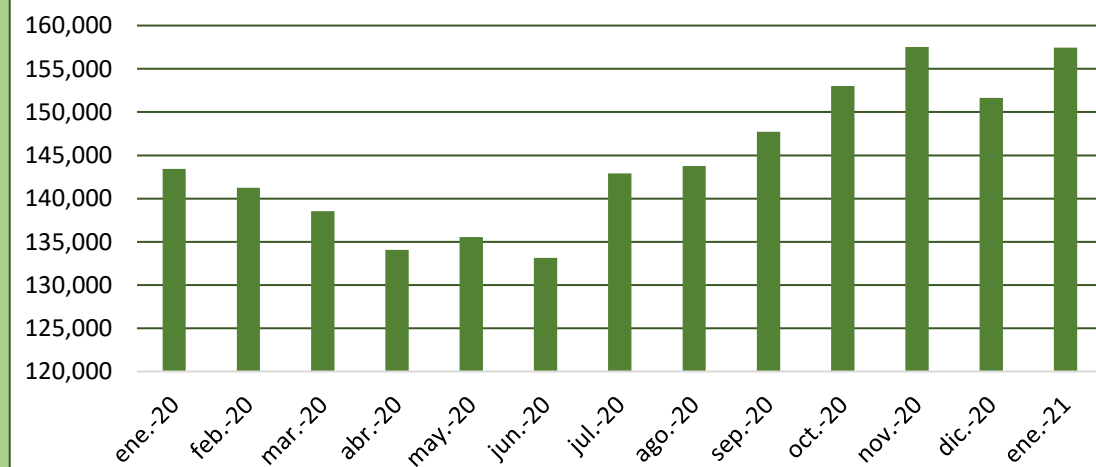
Fuente: BCP \* Tasa de cambio 6.950.06 G/USD

Soja: Evolutivo del crédito bruto en bancos (Mill G)



Fuente: con datos de BCP

Soja: Evolutivo del crédito bruto en financieras (Mill G)



Fuente: con datos de BCP

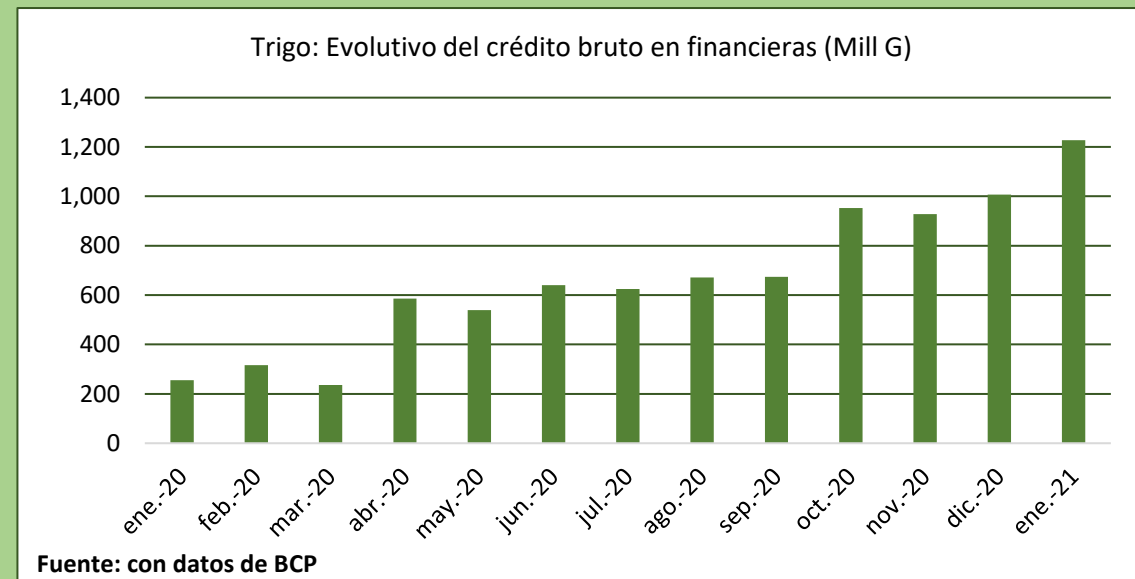
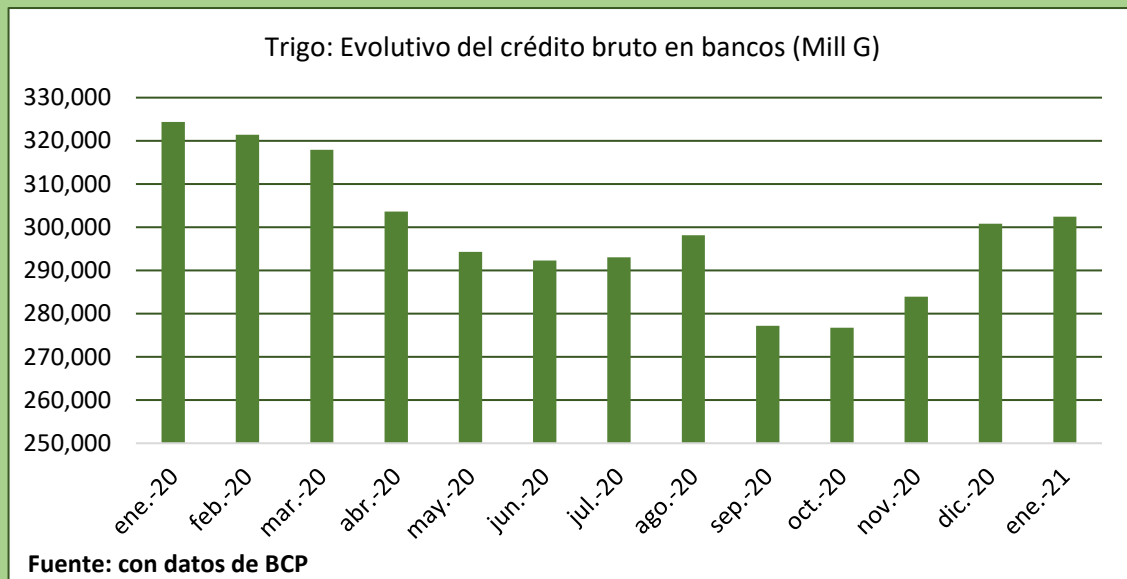
El saldo de la cartera de crédito de trigo en bancos y financieras del país al 31 de enero 2021 fue 303.630 millones de guaraníes. El citado saldo representó un aumento intermensual de 2,57%, pero está 4,66% por debajo de la cartera de enero 2020.

Las financieras presentaron fuertes incrementos en sus saldos. El saldo crediticio en las financieras en el mes de enero 2021 llegó a 1.227 millones de guaraníes lo cual representa una suba de 972 millones respecto a enero 2020.

Trigo: Saldo de la cartera de credito en bancos y financieras de Paraguay al 31-Ene-2021

Items	enero-21	diciembre-20	enero-20
Bancos (Mill G)	302,402	300,814	324,346
Financieras (Mill G)	1,227	1,006	255
Total	303,630	301,820	324,601
Bancos (Mill USD)	44	44	50
Financieras (Mill USD)	0.177	0.146	0.039
Total	44	44	50

Fuente: BCP \* Tasa de cambio 6.950.06 G/USD



El saldo de la cartera de crédito del arroz en bancos y financieras del país al 31 de enero 2021 fue 1.405 mil millones de guaraníes. El citado saldo representó una suba intermensual de 0,76%, y 7,95% mayor respecto al de fines de enero 2020.

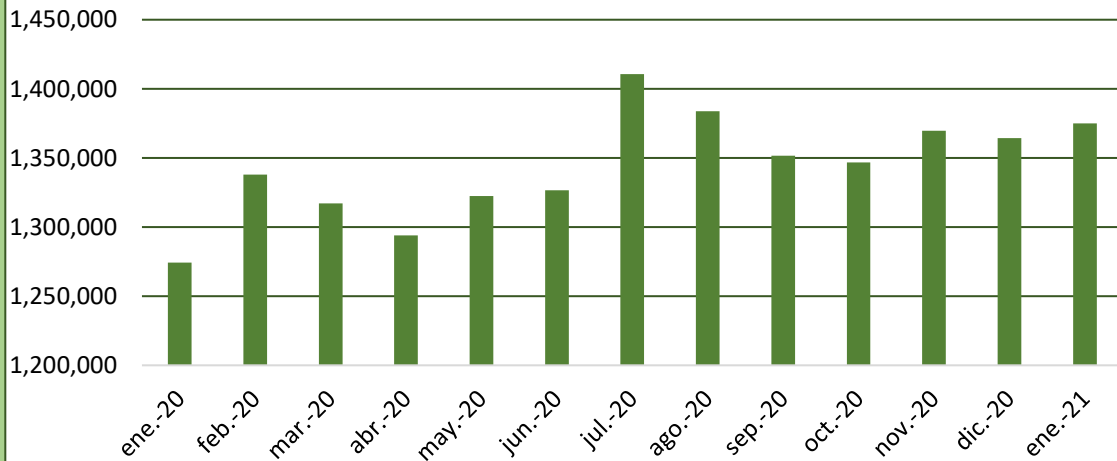
En relación a su participación en el saldo de crédito para agricultura subió a 8,82% desde 8,79%, el mes de diciembre 2020. Fue igualmente superior al peso relativo de enero 2020 cuando estuvo en 8,19%.

Arroz: Saldo de la cartera de crédito en bancos y financieras de Paraguay al 31-Ene-2021

Items	enero-21	diciembre-20	enero-20
Bancos (Mill G)	1,374,999	1,364,335	1,274,241
Financieras (Mill G)	29,657	29,789	27,024
<b>Total</b>	<b>1,404,656</b>	<b>1,394,124</b>	<b>1,301,265</b>
Bancos (Mill USD)	198	198	195
Financieras (Mill USD)	4	4	4
<b>Total</b>	<b>202</b>	<b>202</b>	<b>199</b>

Fuente: BCP \* Tasa de cambio 6.950.06 G/USD

Arroz: Evolutivo del crédito bruto en bancos (Mill G)



Fuente: con datos de BCP

Arroz: Evolutivo del crédito bruto en financieras (Mill G)

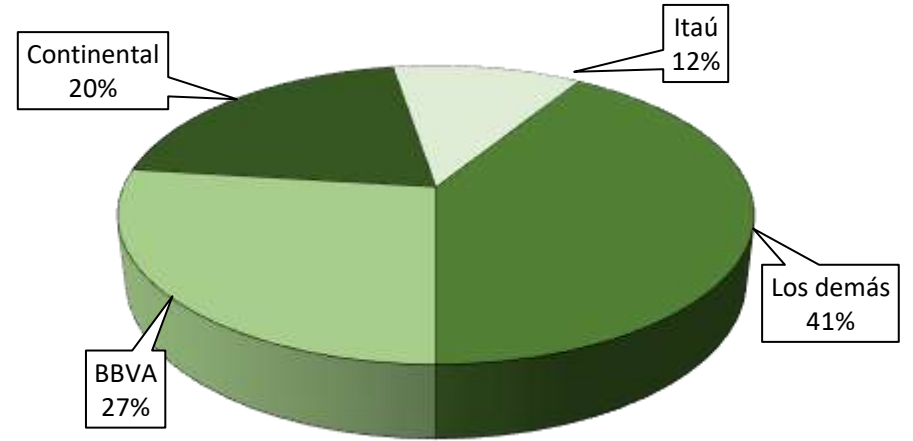


Fuente: con datos de BCP



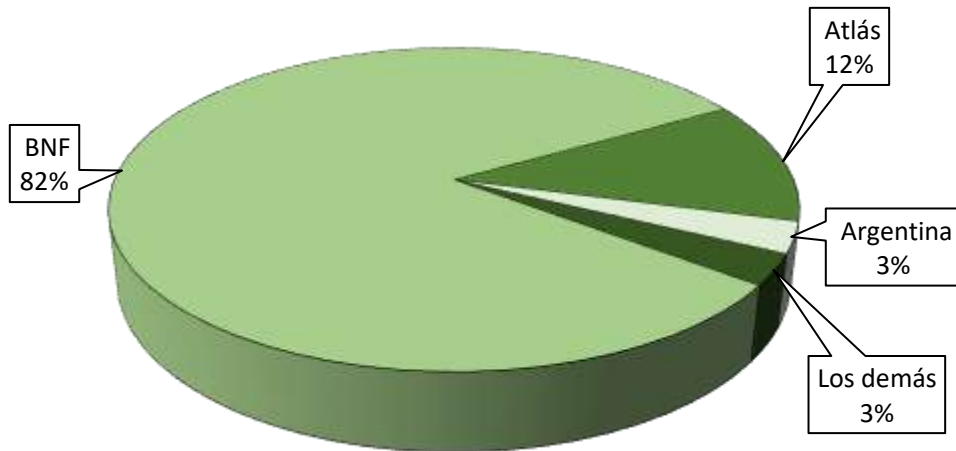
# PRINCIPALES BANCOS CON CRÉDITO PARA SOJA, TRIGO y ARROZ

Soja: principales bancos con creditos al 31-Ene-2021



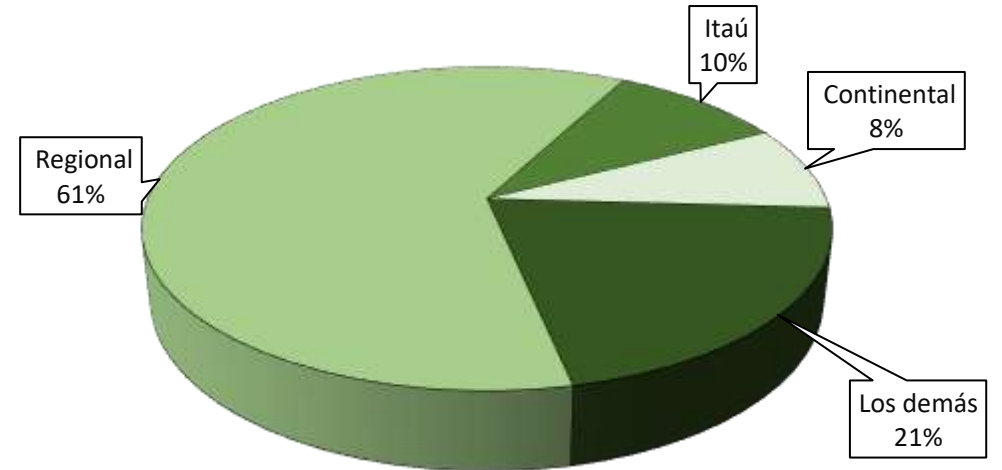
Fuente: con datos de BCP

Trigo: principales bancos con creditos al 31-Ene-2020



Fuente: con datos de BCP

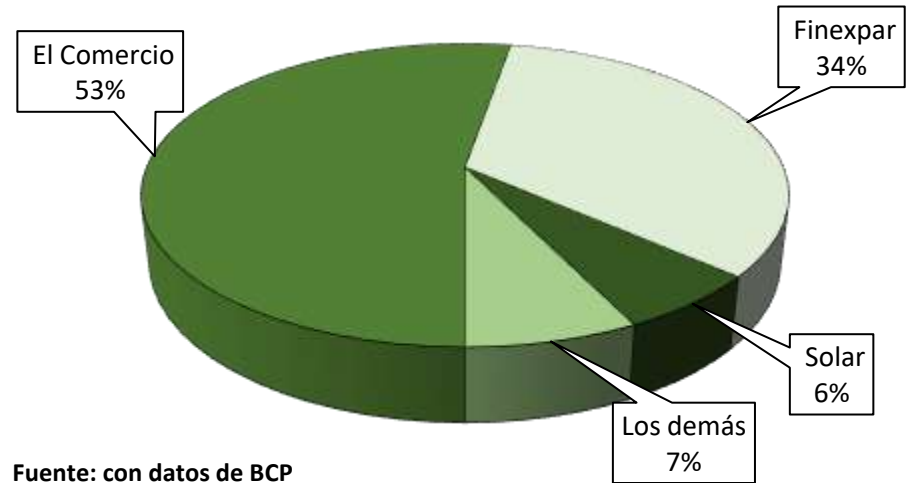
Arroz: principales bancos con creditos al 31-Ene-2021



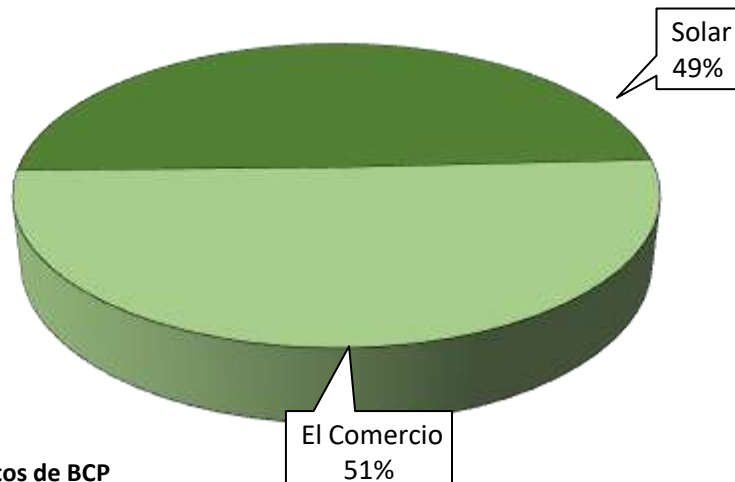
Fuente: con datos de BCP

# PRINCIPALES FINANCIERAS CON CRÉDITO PARA SOJA, TRIGO Y ARROZ

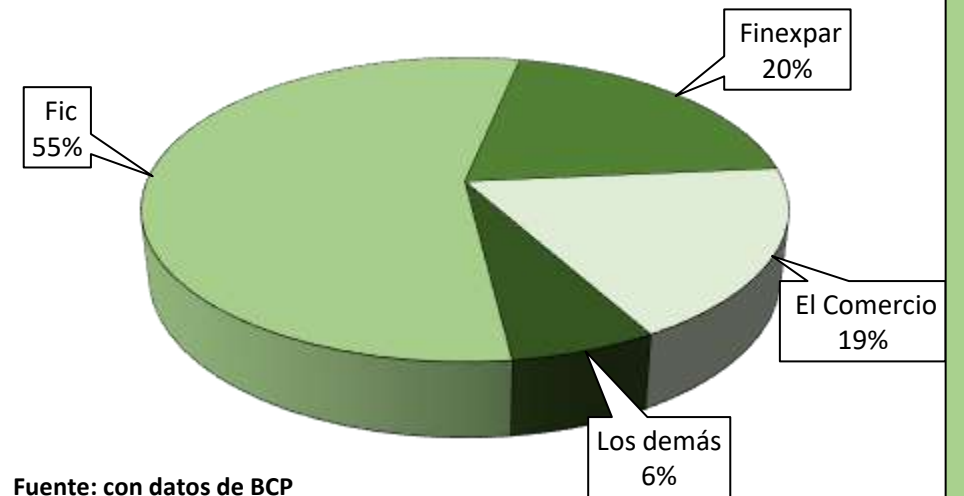
Soja: principales financieras con creditos al 31-Ene-2021



Trigo: principales financieras con creditos al 31-Ene-2020

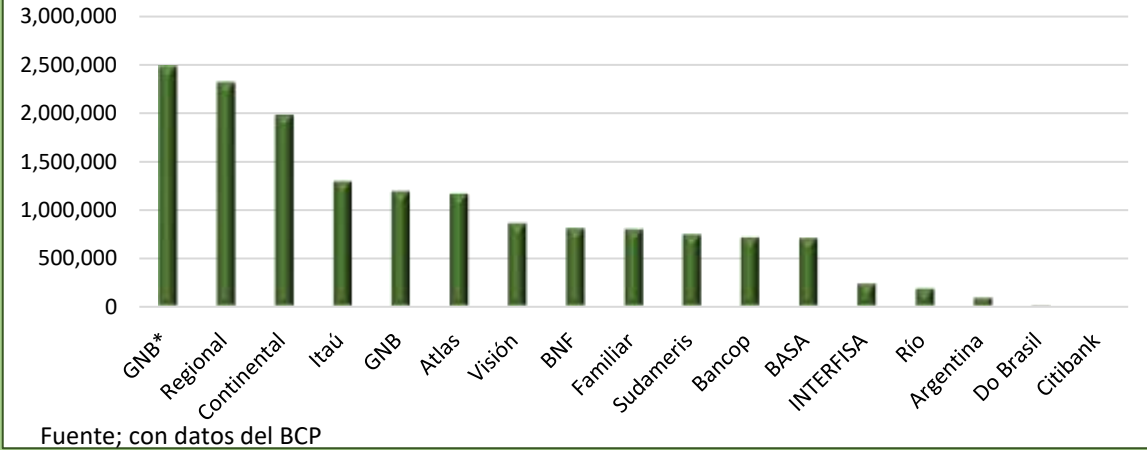


Arroz: principales financieras con creditos al 31-Ene-2021

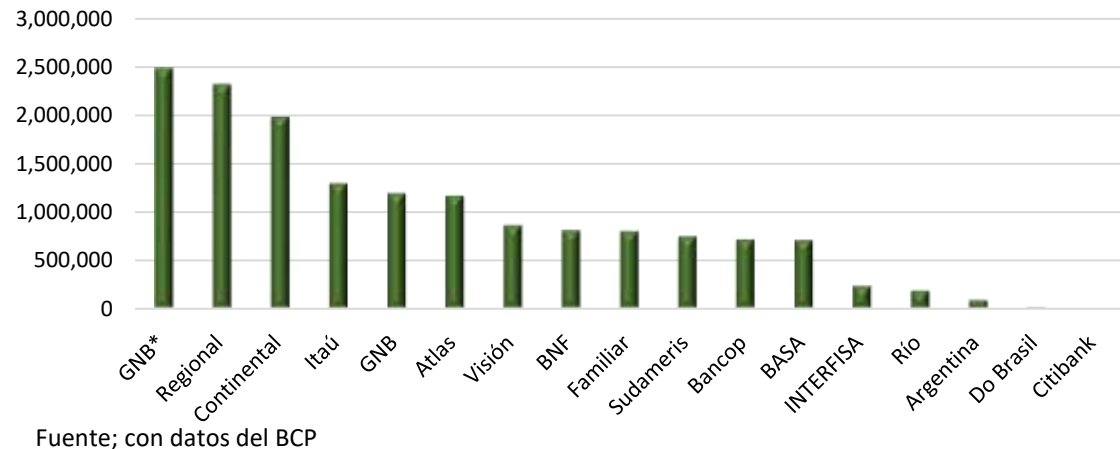


# BANCOS SEGÚN CARTERA DE CRÉDITOS PARA AGRICULTURA, GANADERÍA y AGRONEGOCIOS

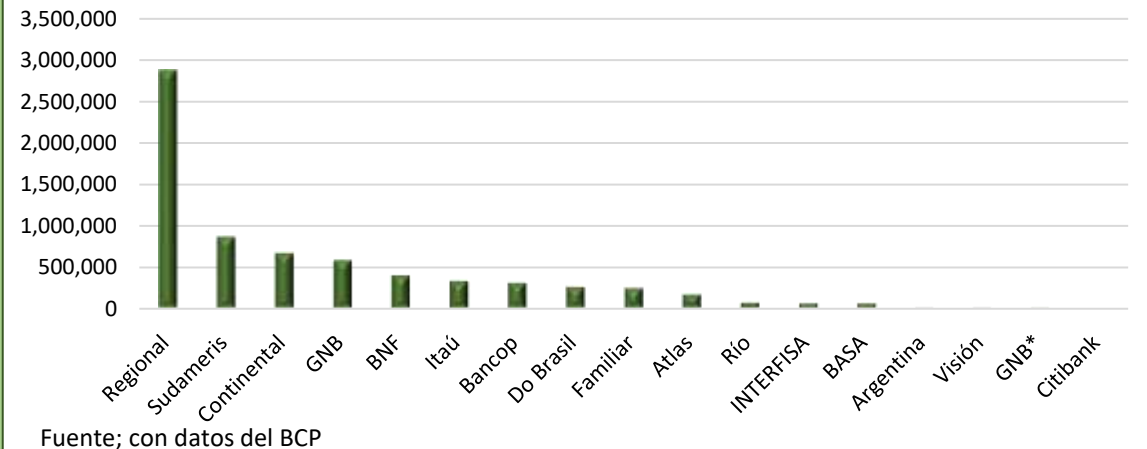
Ranking de bancos por cartera al sector agrícola al 31-Ene-2021 (Millones de G)



Ranking de bancos por cartera al sector ganadería al 31-Ene-2021 (Millones de G)

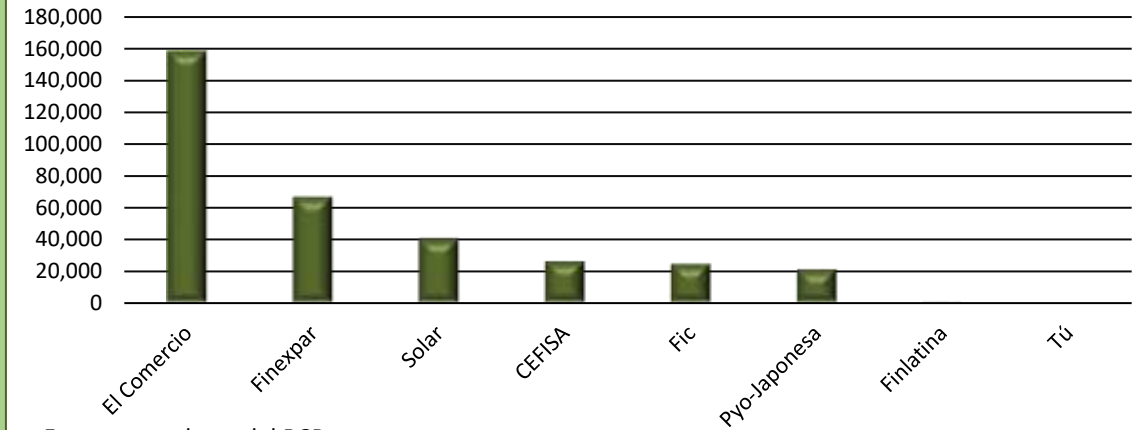


Ranking de bancos por cartera al sector agronegocios al 31-Ene-2021 (Millones de G)



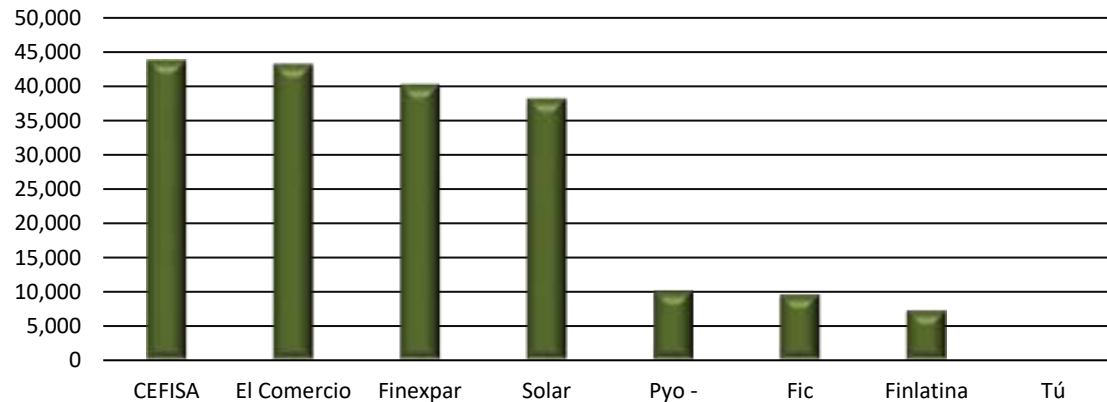
# FINANCIERAS SEGÚN CARTERA DE CRÉDITOS PARA AGRICULTURA, GANADERÍA y AGRONEGOCIOS

Ranking de financieras por cartera al sector agrícola al 31-Ene-2021 (Millones de G)



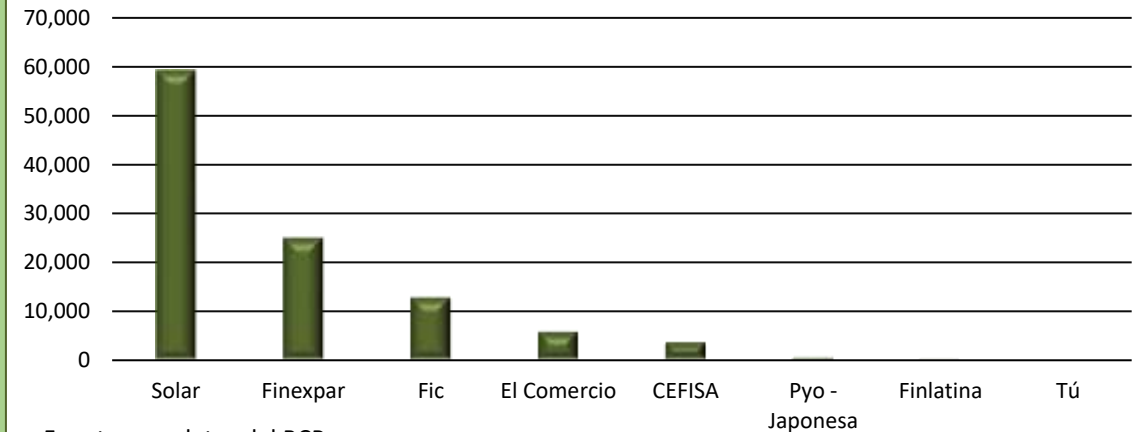
Fuente; con datos del BCP

Ranking de financieras por cartera al sector ganadero al 31-Ene-2021 (Millones de G)



Fuente; con datos del BCP

Ranking de financieras por cartera al sector agronegocios al 31-Ene-2021 (Millones de G)



Fuente; con datos del BCP

Fuentes:

Banco Central. del Paraguay (2020a). Boletines Estadísticos. Disponible en <https://www.bcp.gov.py/boletines-estadisticos-i62>

Banco Central. del Paraguay (2020b). Cotización referencial de monedas mensual. Disponible en <https://www.bcp.gov.py/webapps/web/cotizacion/monedas-mensual>