



*Universidad Nacional de Asunción*  
Facultad de Ciencias Agrarias

**AREA DE  
ECONOMIA RURAL  
FCA-UNA**



# Algunos datos financieros de los Bancos relacionados al sector agropecuario: Febrero 2021

La cartera de crédito, más precisamente el saldo bruto de crédito, en los bancos del país denominados en moneda local (ML), guaraníes, tuvo una reducción respecto a enero 2021, pero un importante aumento comparativamente con febrero 2020.

Por el contrario, los saldos de los préstamos otorgados en moneda extranjera (ME), dólares de los EEUU, se incrementó en febrero respecto a enero, pero al contrario de lo ocurrido con los de ML, el saldo fue marcadamente inferior al de febrero 2020.

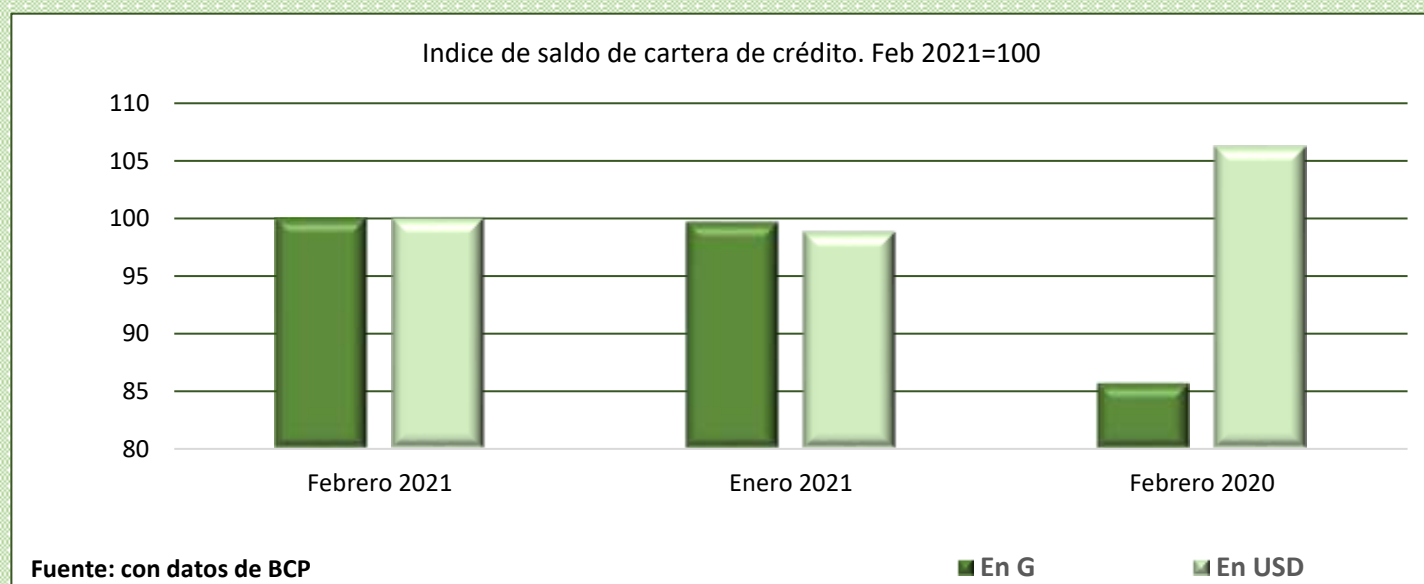
El saldo de crédito a los tres sectores relacionados al agro en moneda local tuvo una leve reducción respecto a enero, mientras que las denominadas en dólares se incrementó marginalmente en relación al saldo de enero. Cada uno de los sectores presentó un comportamiento específico. Por ejemplo los saldos de agricultura fueron comparados en enero, 4,50% inferior en guaraníes pero superior por 0,25% en dólares. Los de ganadería presentaron un comportamiento inverso.

La morosidad de la cartera de créditos en G en los bancos, se incrementó en febrero llegando a 3,22% desde los 3,02% de enero. Sin embargo es más baja que la de febrero 2020. Los sectores agricultura y ganadería igualmente tuvieron incrementos en su morosidad, pero sus tasas están por debajo del promedio del sistema. El sector de agronegocios en tanto, mantiene una tasa de atraso superior al sistema desde mayo del año pasado.

## Saldo comparativo de la cartera de crédito en bancos y financieras de Paraguay al 28-Febrero-2021

Items	Febrero 2021	Enero 2021	Febrero 2020
Cartera total (Mill G.)	100,310,621	101,644,864	93,828,012
Cartera en guaraníes (Mill G)	58,252,592	58,032,613	49,898,840
Cartera en dólares (Mill USD)	6,352	6,275	6,748
<b>Total en G</b>	<b>100</b>	<b>101</b>	<b>94</b>
<b>En G</b>	<b>100</b>	<b>100</b>	<b>86</b>
<b>En USD</b>	<b>100</b>	<b>99</b>	<b>106</b>

Fuente: BCP

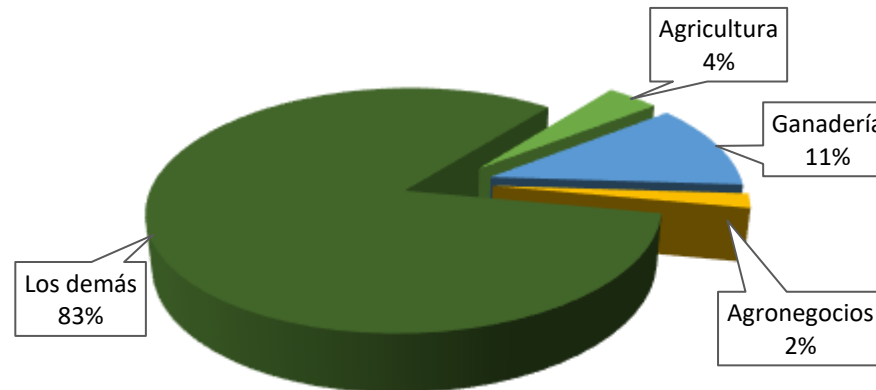


Saldo comparativo de la cartera de crédito otorgada en G en bancos al 28-Febrero-2021 (Mill G)

Sectores	Febrero 20212	Enero 2021	Febrero 2020
Agricultura	2,303,165	2,412,706	2,244,989
Ganadería	6,706,812	6,701,471	6,079,106
Agronegocios	1,111,541	1,058,115	1,059,797
Los demás	48,131,074	47,860,320	40,514,949

Fuente: BCP

Peso relativo de los tres sectores del agro en la cartera de crédito concedida en G en bancos al 28 Febrero 2021



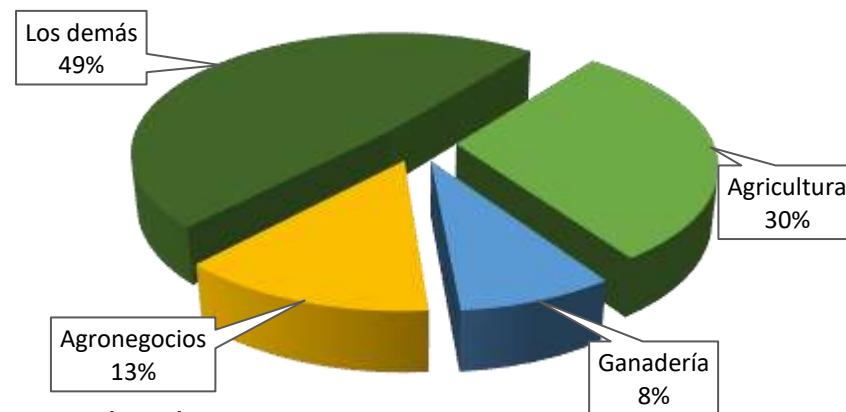
Fuente: con datos de BCP

Saldo comparativo de la cartera de crédito otorgada en USD en bancos al 28-Febrero-2021 (Mill USD)

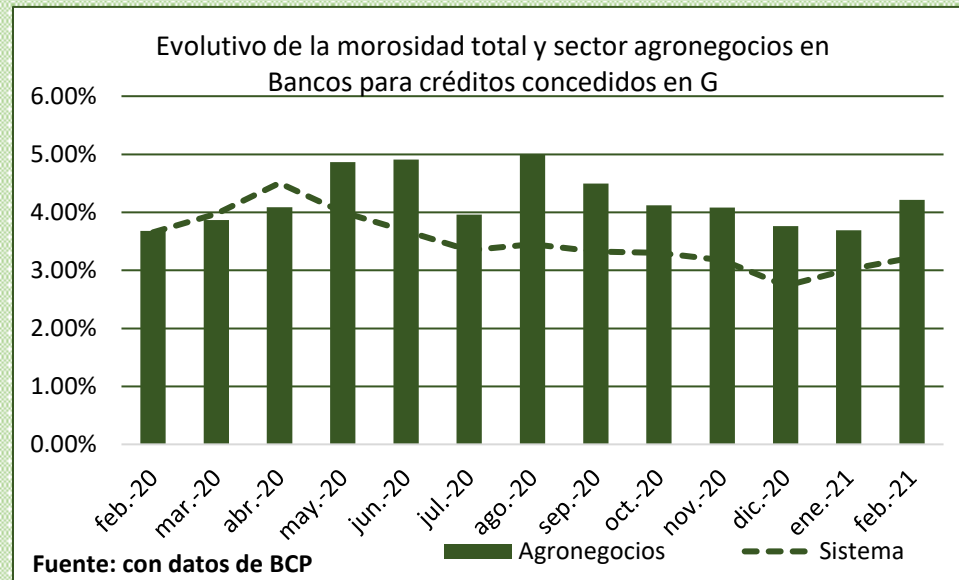
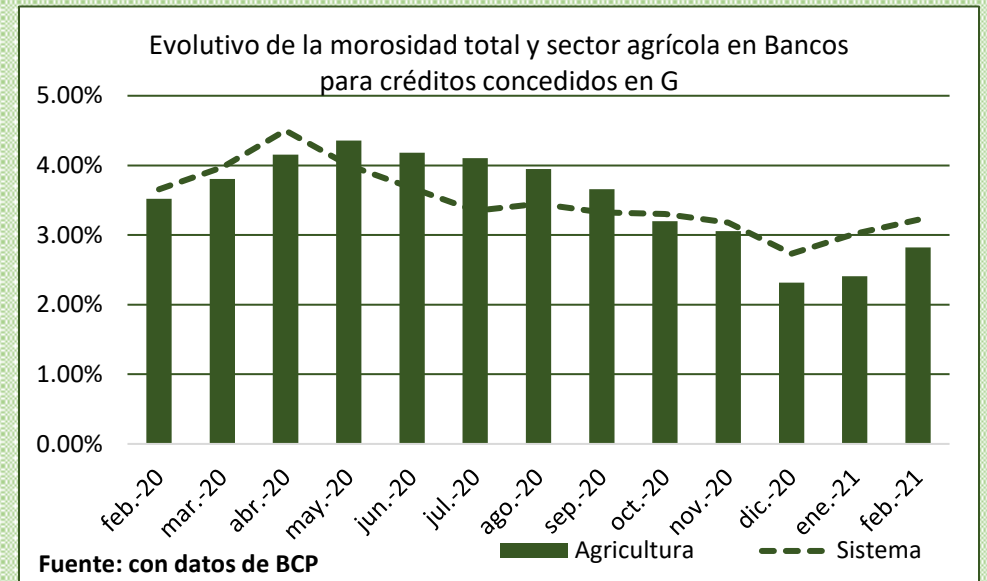
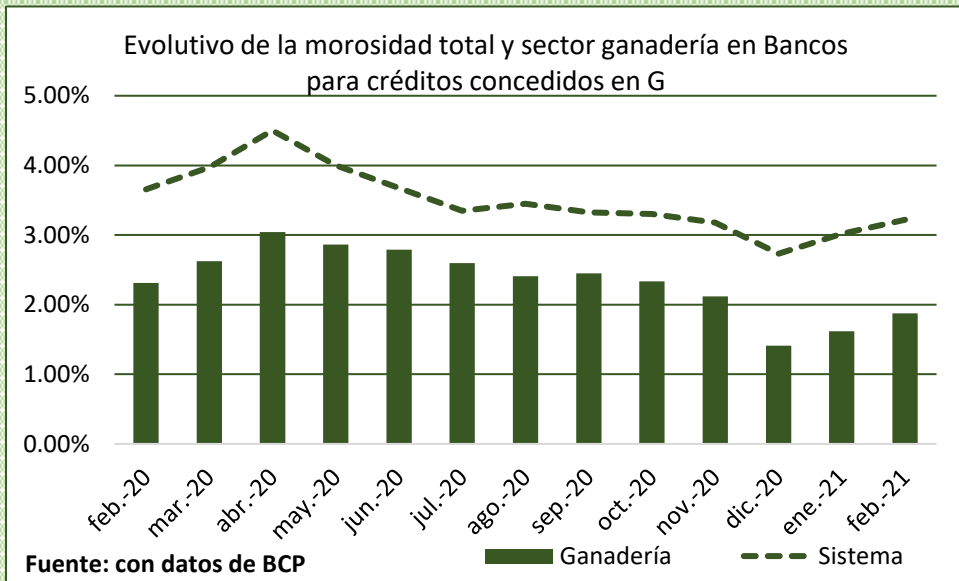
Sectores	Febrero 20212	Enero 2021	Febrero 2020
Agricultura	1,900	1,895	2,009
Ganadería	519	528	584
Agronegocios	851	838	858
Los demás	3,083	3,014	3,297

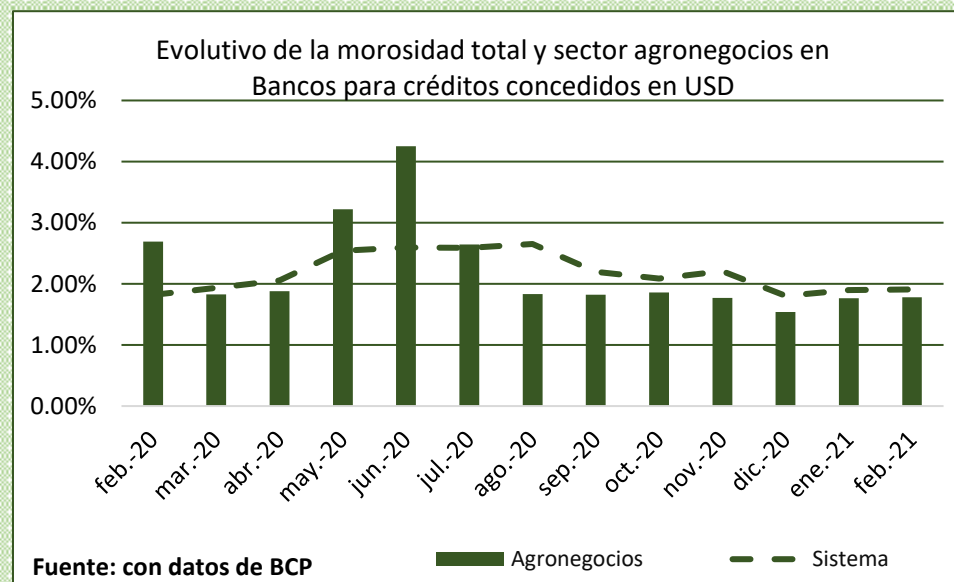
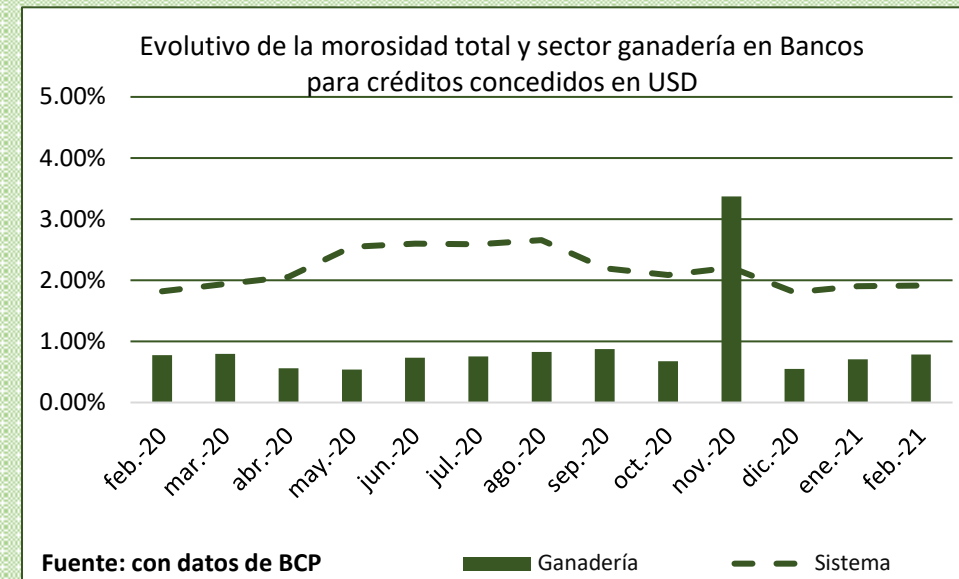
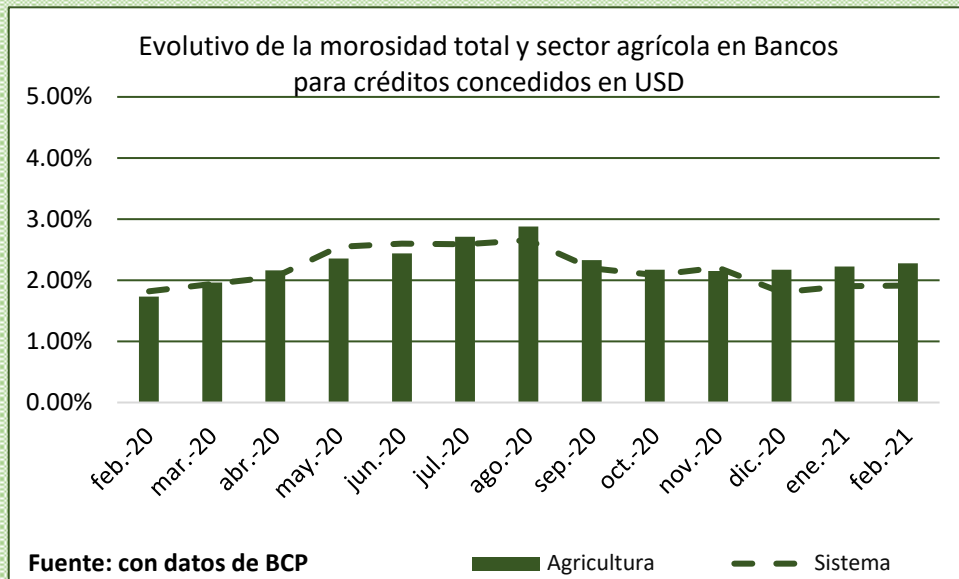
Fuente: BCP

Peso relativo de los tres sectores del agro en la cartera de crédito concedida en USD en bancos al 28 Febrero 2021

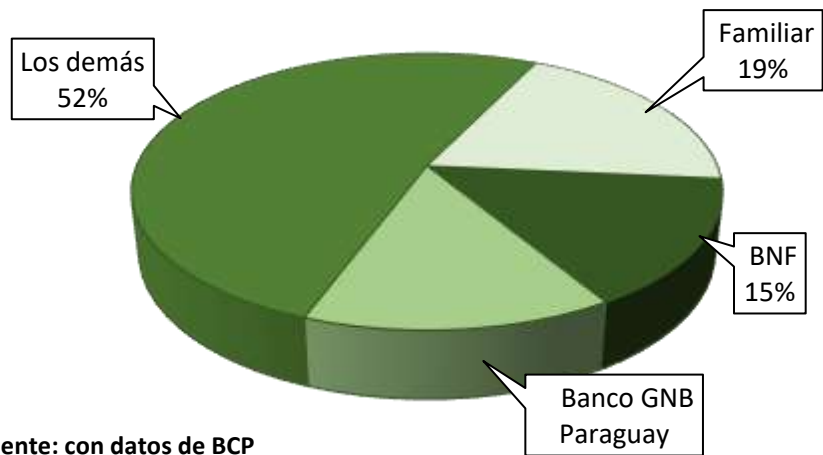


Fuente: con datos de BCP



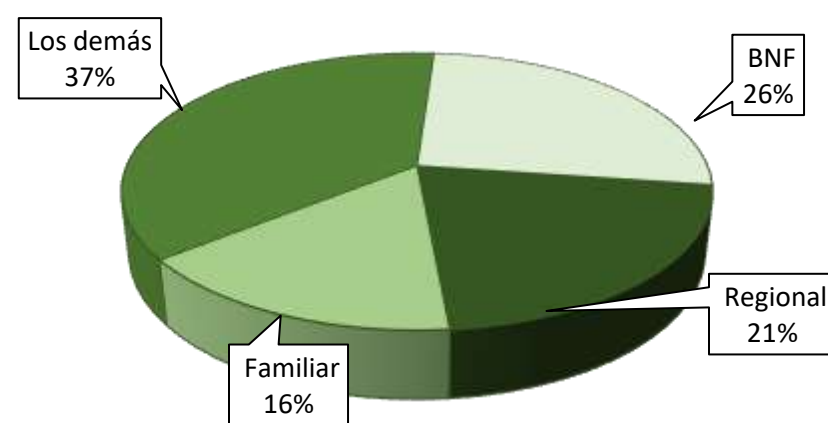


Participación de los principales bancos en la cartera en G del sector agricultura al 28-Feb-2021



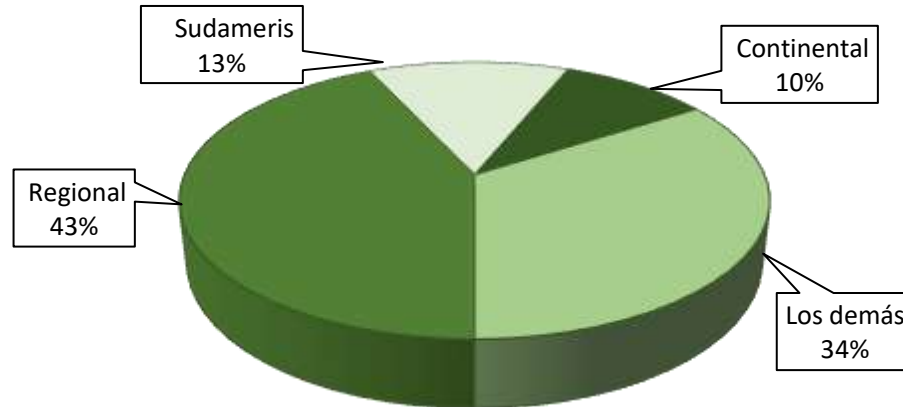
Fuente: con datos de BCP

Participación de los principales bancos en la cartera en G del sector ganadería al 28-Feb-2021



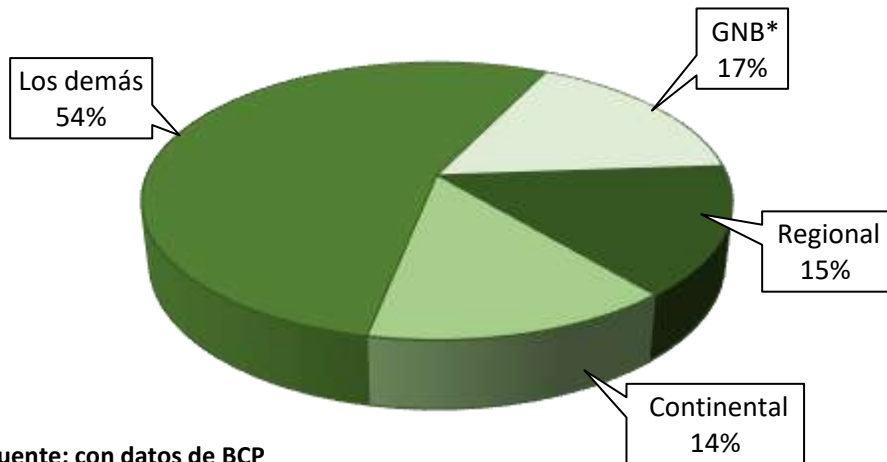
Fuente: con datos de BCP

Participación de los principales bancos en la cartera en G del sector agronegocios al 28-Feb-2021



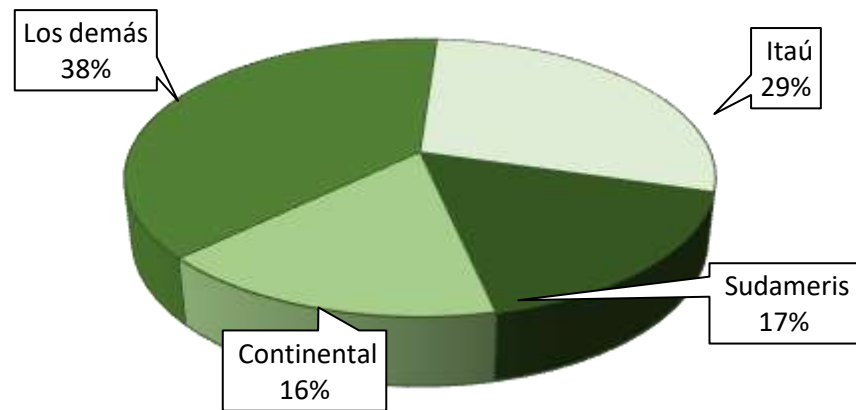
Fuente: con datos de BCP

Participación de los principales bancos en la cartera en USD del sector agricultura al 28-Feb-2021



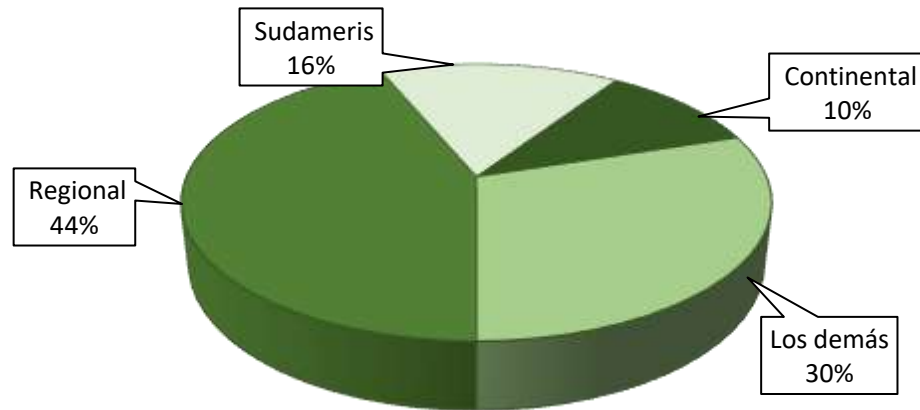
Fuente: con datos de BCP

Participación de los principales bancos en la cartera en USD del sector ganadería al 28-Feb-2021



Fuente: con datos de BCP

Participación de los principales bancos en la cartera en USD del sector agronegocios al 28-Feb-2021



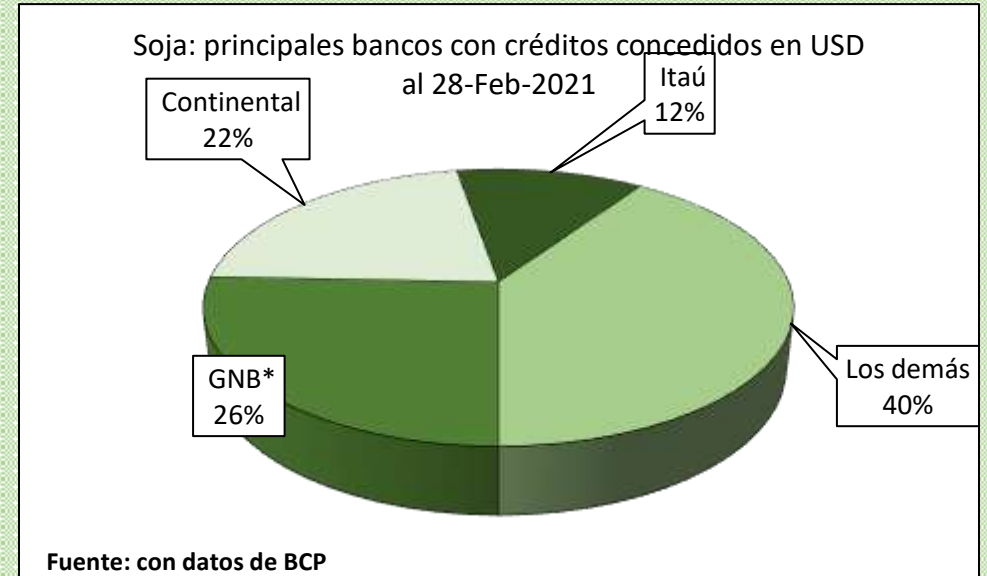
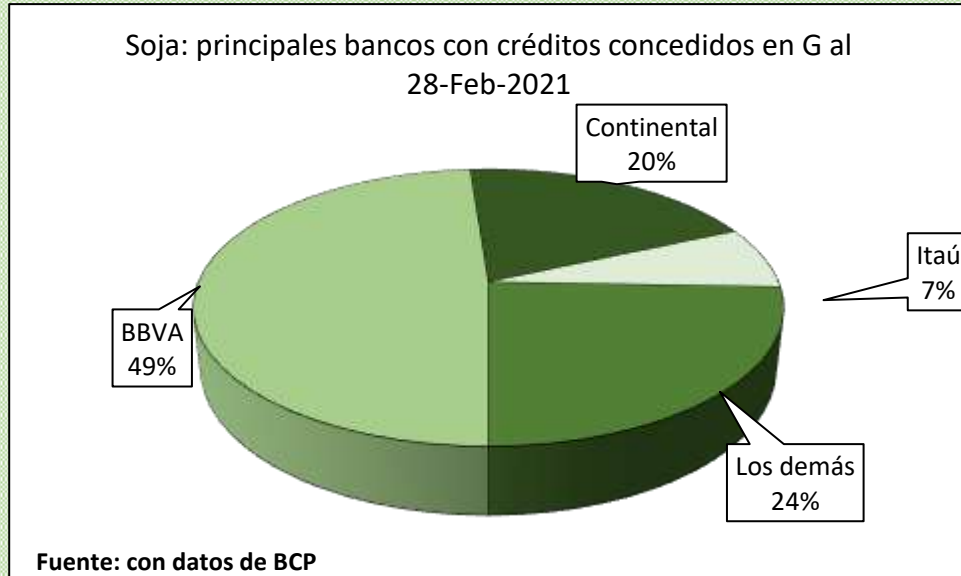
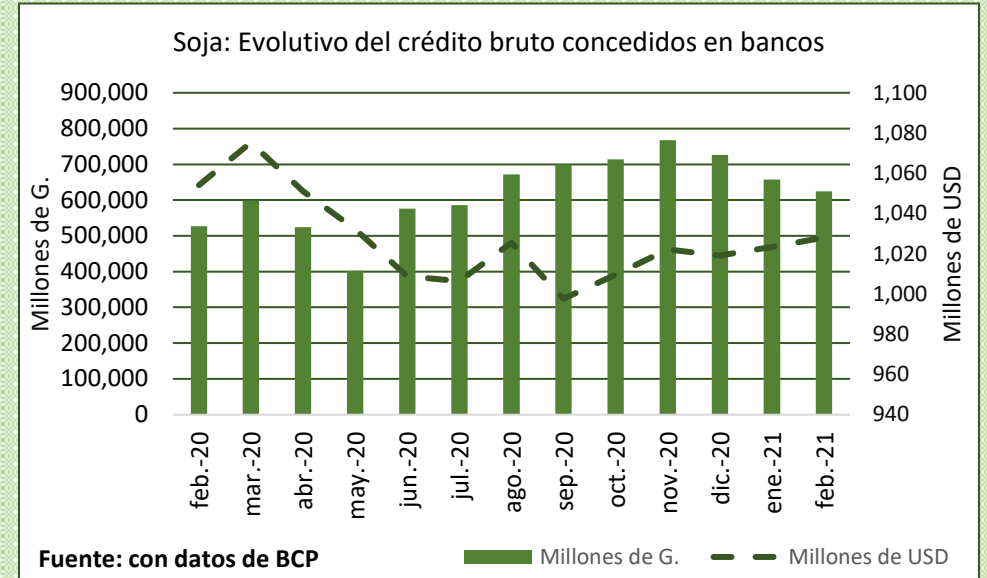
Fuente: con datos de BCP



# Soja: Saldo de la cartera de crédito en bancos al 28-Feb-2021

Ítems	febrero-21	enero-21	febrero-20
Soja (Mill G)	624,151	657,688	526,490
Soja (Mill USD)	1,028	1,023	1,054

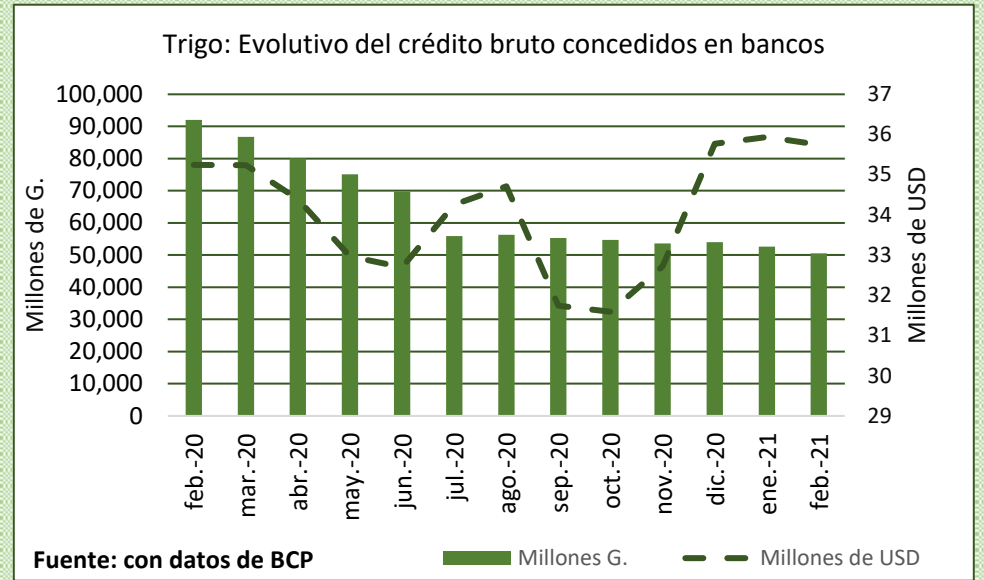
Fuente: BCP



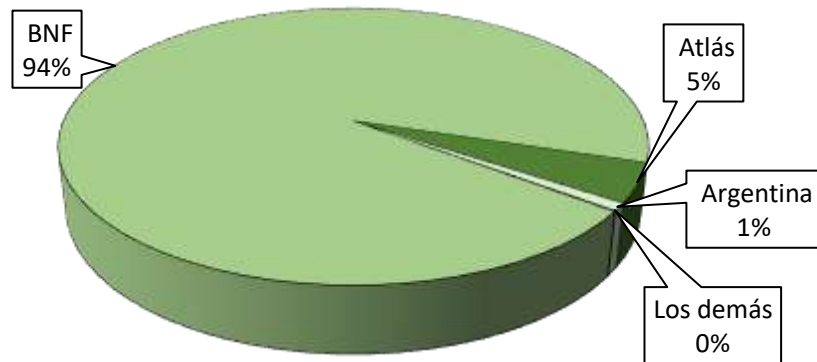
## Trigo: Saldo de la cartera de crédito en bancos al 28-Feb-2021

Items	febrero-21	enero-21	febrero-20
Soja (Mill G)	35,741,290	35,934,262	35,241,753
Soja (Mill USD)	36	36	35

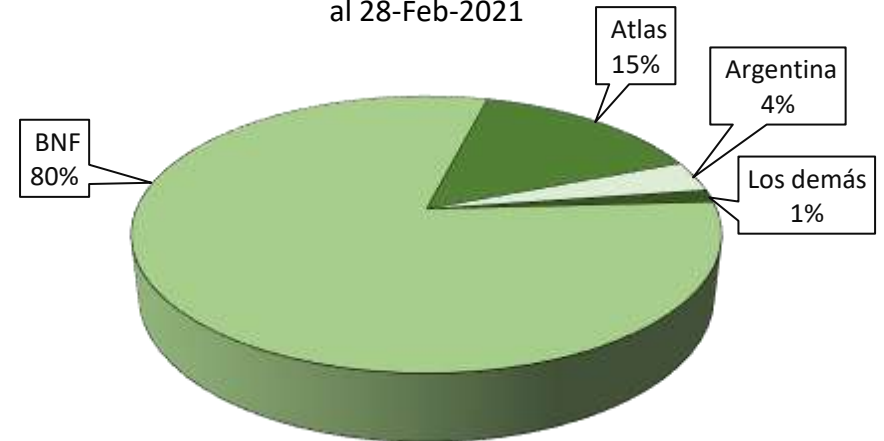
Fuente: BCP



Trigo: principales bancos con créditos concedidos en G. al 28-Feb-2021



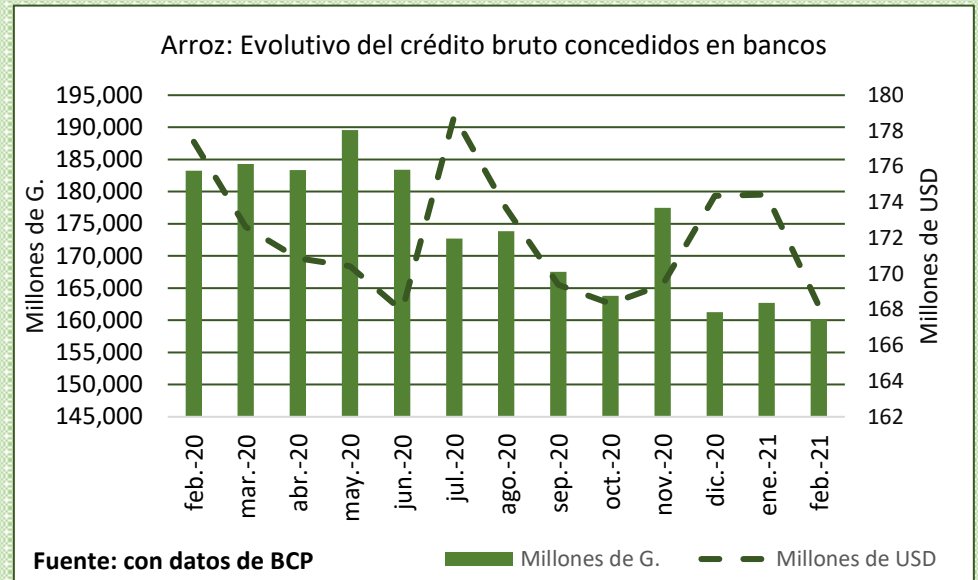
Soja: principales bancos con créditos concedidos en USD al 28-Feb-2021



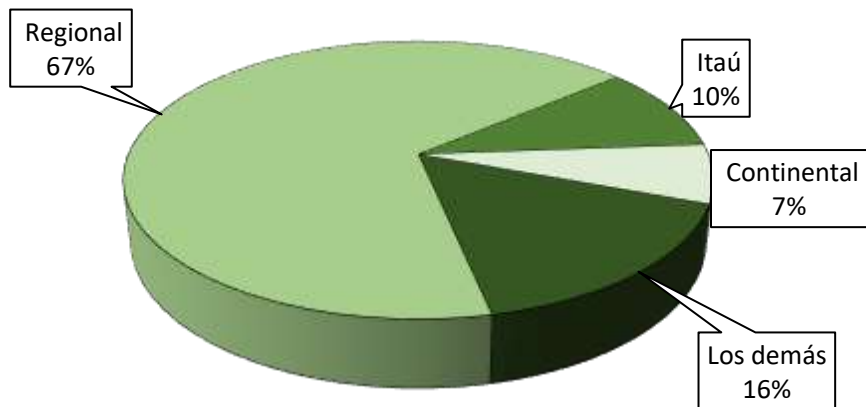
## Arroz: Saldo de la cartera de crédito en bancos al 28-Feb-2021

Items	febrero-21	enero-21	febrero-20
Soja (Mill G)	168,210,920	174,431,967	177,393,943
Soja (Mill USD)	168	174	177

Fuente: BCP

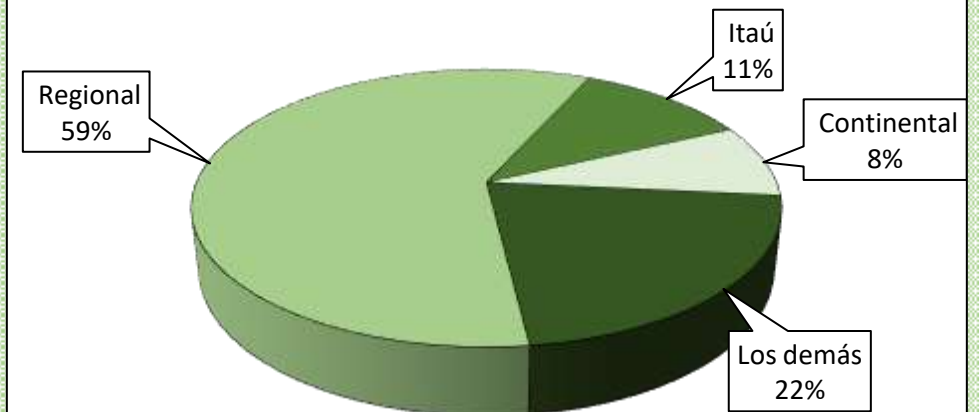


Trigo: principales bancos con créditos concedidos en G. al 28-Feb-2021



Fuente: con datos de BCP

Trigo: principales bancos con créditos concedidos en USD. al 28-Feb-2021



Fuente: con datos de BCP

Bancos. Cartera de crédito total y de sectores relacionados al agro al 28-Feb-2021 (Mill. G)

<b>Bancos</b>	<b>Total</b>	<b>Agrícola</b>	<b>Ganadería</b>	<b>Agronegocios</b>
Citibank	383,474	0	0	0
Do Brasil	507,370	9,012	0	248,238
Argentina	387,058	77,030	34,418	4,327
Itaú	12,399,925	1,303,802	1,658,271	324,973
Sudameris	9,641,982	673,698	1,809,200	888,652
GNB*	8,007,254	2,422,832	692,431	2,761
GNB	6,181,544	1,124,471	786,321	585,905
Regional	12,336,869	2,087,716	1,595,283	2,698,458
BASA	5,293,006	666,194	349,439	57,175
Continental	15,131,906	1,904,422	1,345,652	646,531
Visión	5,778,825	837,004	286,152	3,362
Río	2,207,353	190,175	133,832	64,832
Familiar	4,263,345	804,875	82,632	258,230
Atlas	4,983,245	1,106,913	425,625	180,780
Bancop	2,465,170	655,192	480,519	308,719
INTERFISA	1,851,453	228,547	205,784	65,874
BNF	8,490,840	789,785	257,937	403,942
<b>Total Sistema</b>	<b>100,310,621</b>	<b>14,881,666</b>	<b>10,143,498</b>	<b>6,742,760</b>

Fuente: BCP

Fuentes:

Banco Central. del Paraguay (2020a). Boletines Estadísticos. Disponible en <https://www.bcp.gov.py/boletines-estadisticos-i62>

Banco Central. del Paraguay (2020b). Cotización referencial de monedas mensual. Disponible en <https://www.bcp.gov.py/webapps/web/cotizacion/monedas-mensual>