



Economía Rural
@ecoruralfcauna

EXPORTACIONES AGROALIMENTARIAS SELECCIONADAS: CANTIDAD-VALOR-MERCADO. ABRIL 2021

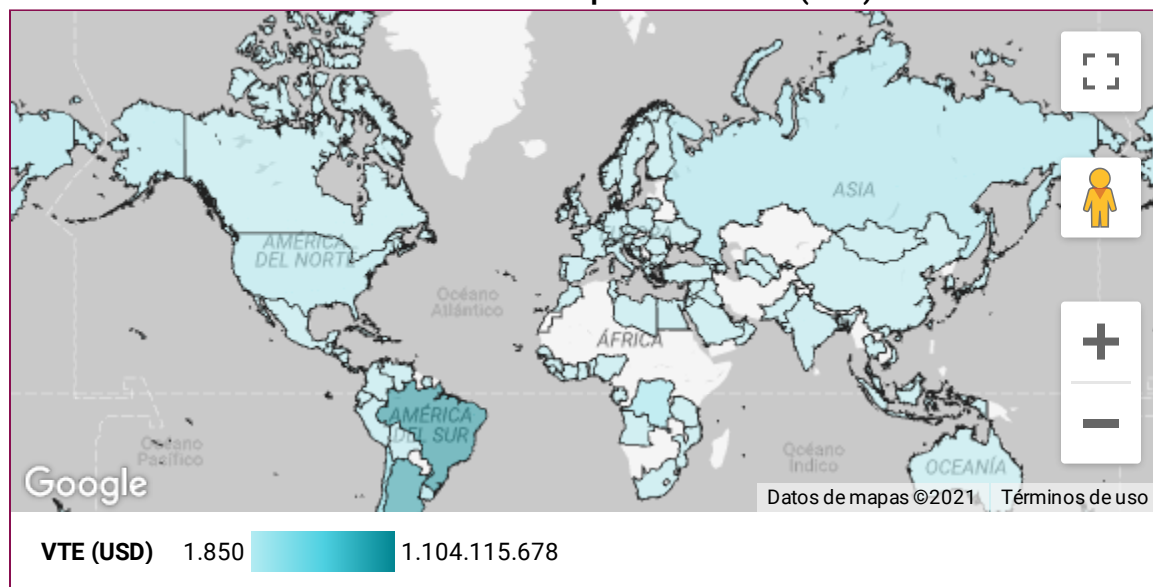


EXPORTACION TOTAL y AGROALIMENTARIA Abril 2021

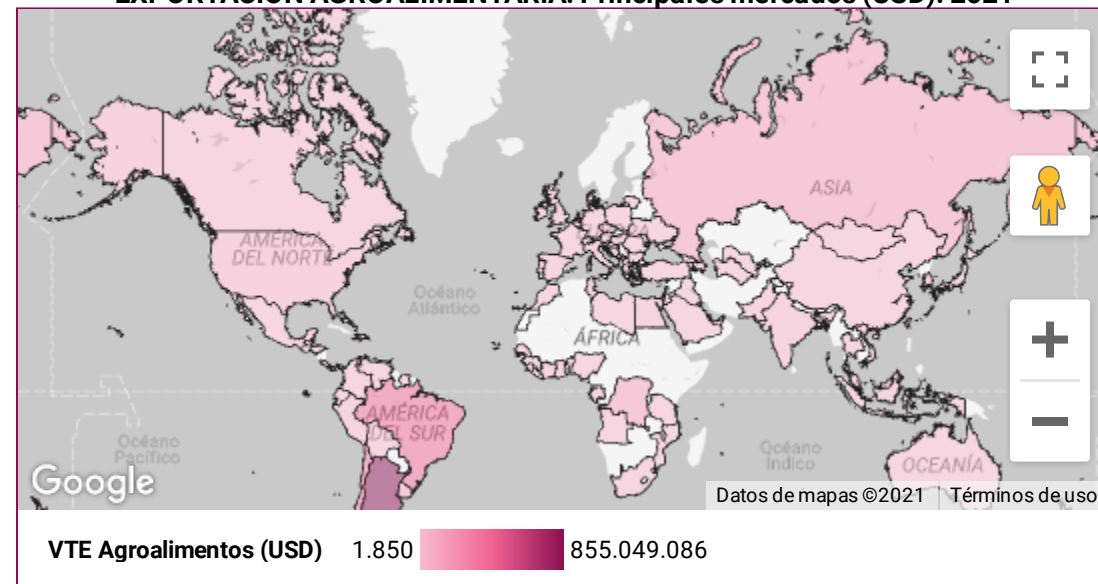
EXPORTACION TOTAL y AGROALIMENTARIA. Datos mensuales (USD)

Mes ▾	VTE	VTE Agroalimentos
1. 1 abr 2021	935.526.524	691.829.187
2. 1 mar 2021	1.190.420.753	930.135.233
3. 1 feb 2021	555.968.559	304.405.428
4. 1 ene 2021	541.886.752	317.371.991
5. 1 dic 2020	678.057.474	424.790.003
6. 1 nov 2020	722.470.699	477.848.824
7. 1 oct 2020	788.844.816	547.096.789
8. 1 sept 2020	773.285.630	518.611.218
9. 1 ago 2020	715.206.189	461.350.846
10. 1 jul 2020	872.699.659	617.540.926
11. 1 jun 2020	777.244.716	536.548.508
12. 1 may 2020	684.327.621	477.176.321
13. 1 abr 2020	578.243.447	408.593.309

EXPORTACION TOTAL. Principales mercados (USD). 2021



EXPORTACION AGROALIMENTARIA. Principales mercados (USD). 2021



SOJA. Exportación y mercado. Abril 2021

SOJA. Datos mensuales de exportación

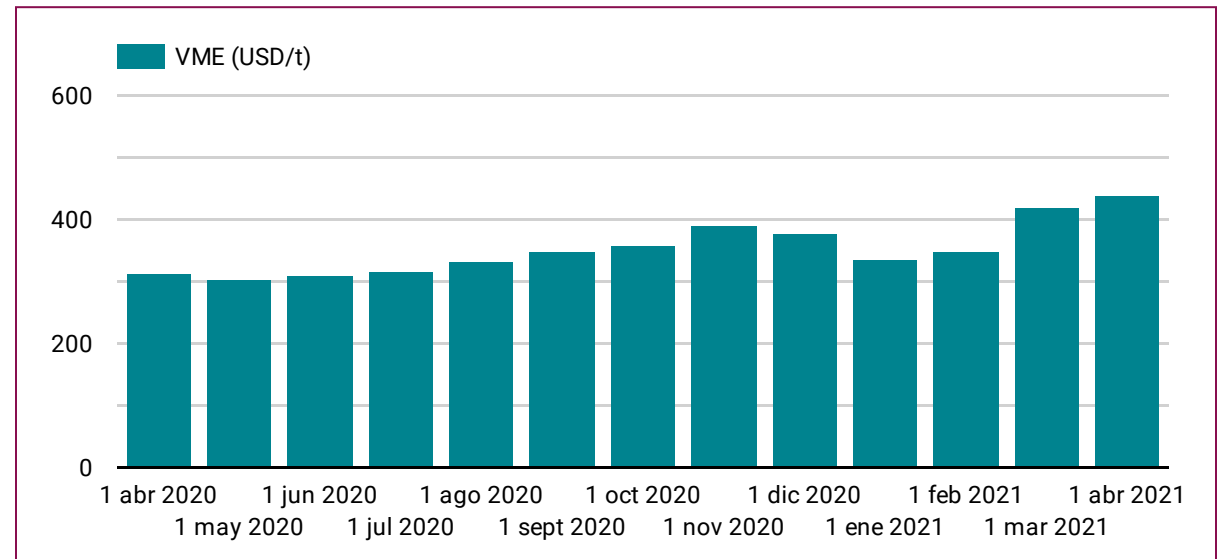
Mes	VTE Soja (t)	VTE Soja (USD)
1. 1 abr 2021	762.174	333.357.480
2. 1 mar 2021	1.379.505	578.437.785
3. 1 feb 2021	62.435	21.703.797
4. 1 ene 2021	45.740	15.361.221
5. 1 dic 2020	201.676	76.328.569
6. 1 nov 2020	224.911	87.893.697
7. 1 oct 2020	453.421	161.686.376
8. 1 sept 2020	526.119	183.024.527
9. 1 ago 2020	446.606	148.369.398
10. 1 jul 2020	806.944	255.756.080
11. 1 jun 2020	752.946	232.625.237
12. 1 may 2020	775.193	235.135.126
13. 1 abr 2020	667.240	208.320.876

SOJA. Valor total exportado enero-abril 2021

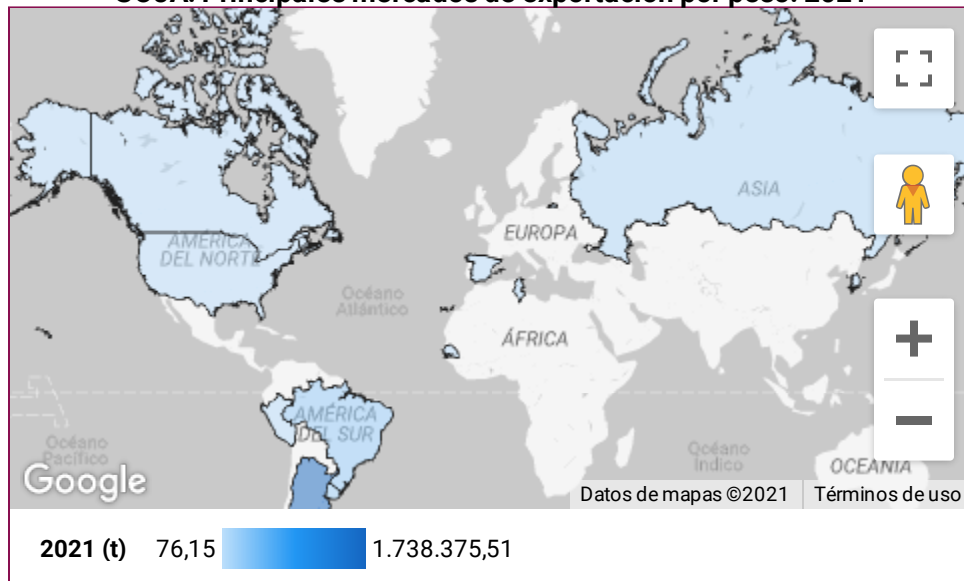
VTE Soja (t)
2.249.854

VTE Soja (USD)
948.860.283

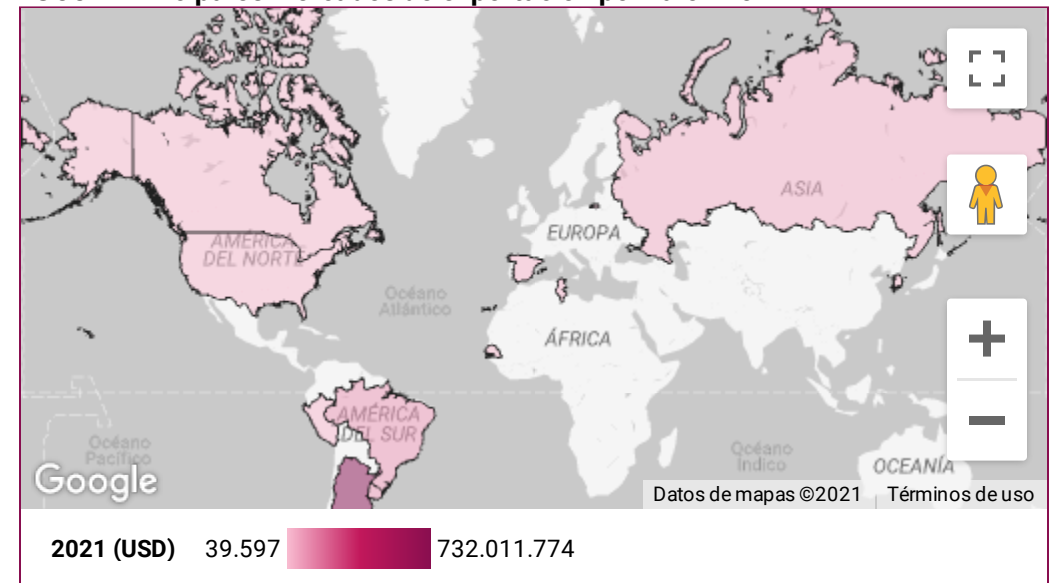
SOJA. Valor medio de exportación 2021



SOJA. Principales mercados de exportación por peso. 2021



SOJA. Principales mercados de exportación por valor. 2021



TRIGO. Exportación y mercado. Abril 2021

TRIGO. Datos mensuales de exportación

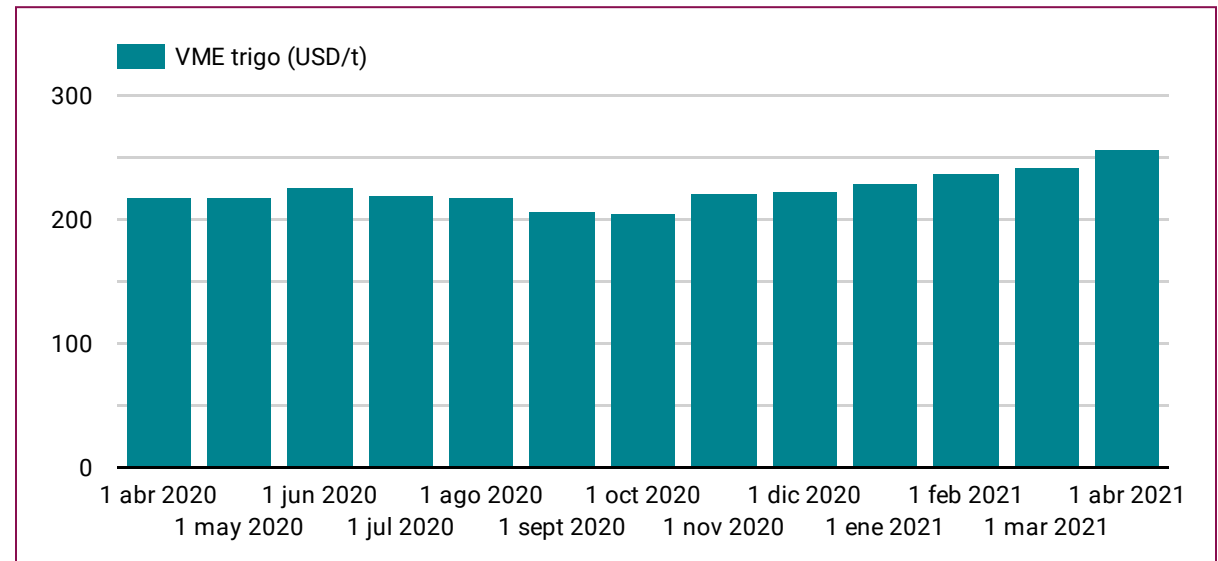
Mes ▾	VTE Trigo (t)	VTE Trigo (USD)
1. 1 abr 2021	39.535	10.117.471
2. 1 mar 2021	5.690	1.372.500
3. 1 feb 2021	33.754	8.022.868
4. 1 ene 2021	42.412	9.735.154
5. 1 dic 2020	30.000	6.668.681
6. 1 nov 2020	39.850	8.826.224
7. 1 oct 2020	20.477	4.183.170
8. 1 sept 2020	20.007	4.131.311
9. 1 ago 2020	32.700	7.112.417
10. 1 jul 2020	26.857	5.910.176
11. 1 jun 2020	25.000	5.647.162
12. 1 may 2020	11.250	2.450.746
13. 1 abr 2020	15.250	3.322.378

TRIGO. Valor total exportado enero-abril 2021

VTE Trigo (t)
121.391

VTE Trigo (USD)
29.247.993

TRIGO. Valor medio de exportación 2021



TRIGO. Principales mercados de exportación por peso. 2021



TRIGO. Principales mercados de exportación por valor. 2021



MAÍZ. Exportación y mercado. Abril 2021

MAÍZ. Datos mensuales de exportación

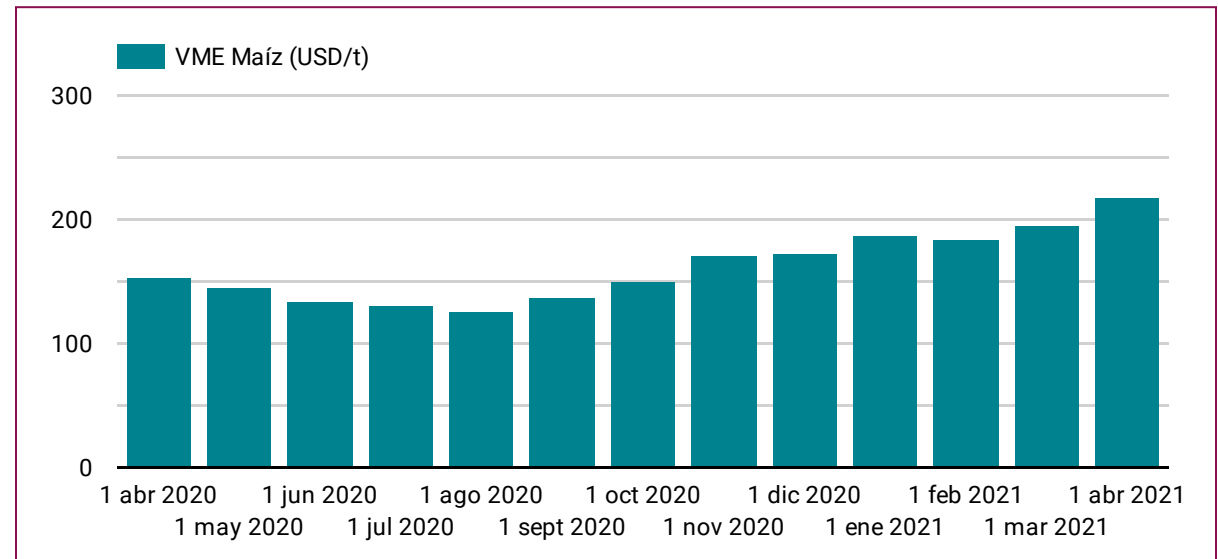
	Mes ▾	VTE Maíz (t)	VTE Maíz (USD)
1.	1 abr 2021	71.956	15.620.676
2.	1 mar 2021	68.946	13.502.495
3.	1 feb 2021	267.255	49.000.954
4.	1 ene 2021	412.665	77.270.756
5.	1 dic 2020	274.806	47.583.389
6.	1 nov 2020	475.889	81.557.814
7.	1 oct 2020	480.748	72.388.229
8.	1 sept 2020	269.783	36.945.666
9.	1 ago 2020	106.527	13.415.476
10.	1 jul 2020	123.333	16.114.770
11.	1 jun 2020	55.821	7.481.252
12.	1 may 2020	7.726	1.121.238
13.	1 abr 2020	15.713	2.407.579

MAÍZ. Valor total exportado enero-abril 2021

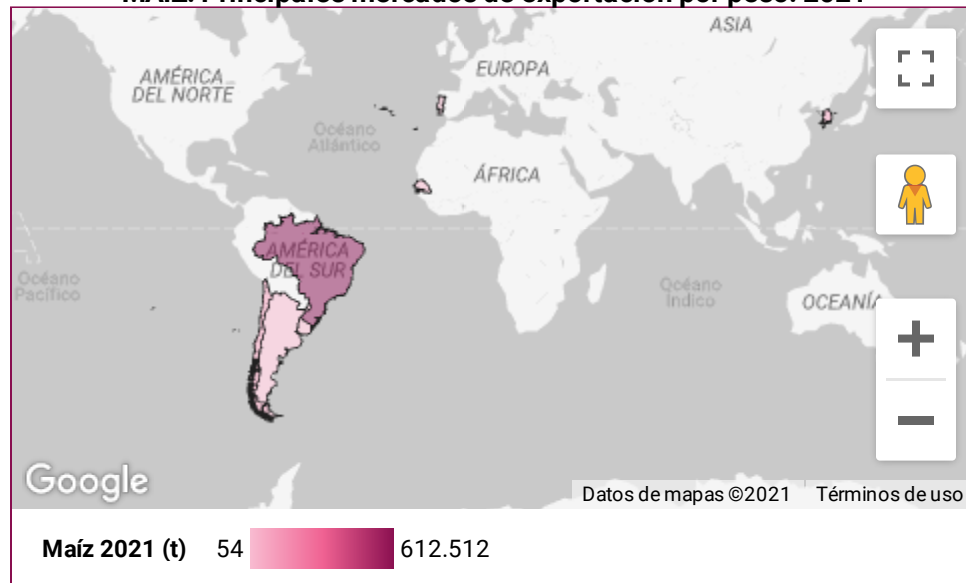
VTE Maíz (t)
820.822

VTE Maíz (USD)
155.394.881

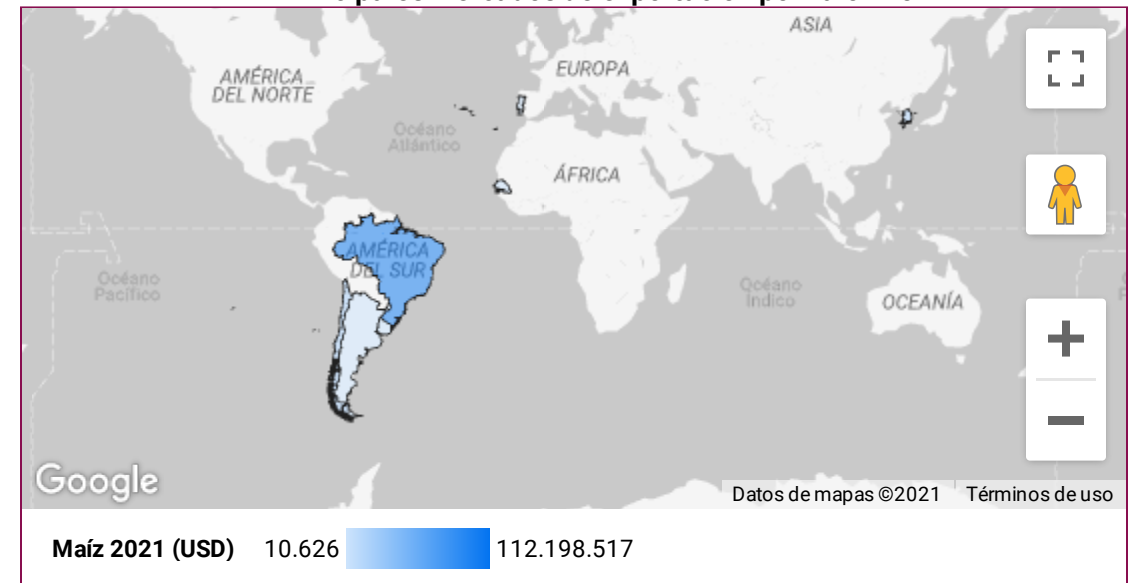
MAÍZ. Valor medio de exportación 2021



MAÍZ. Principales mercados de exportación por peso. 2021



MAÍZ. Principales mercados de exportación por valor. 2021



ARROZ. Exportación y mercado. Abril 2021

ARROZ. Datos mensuales de exportación

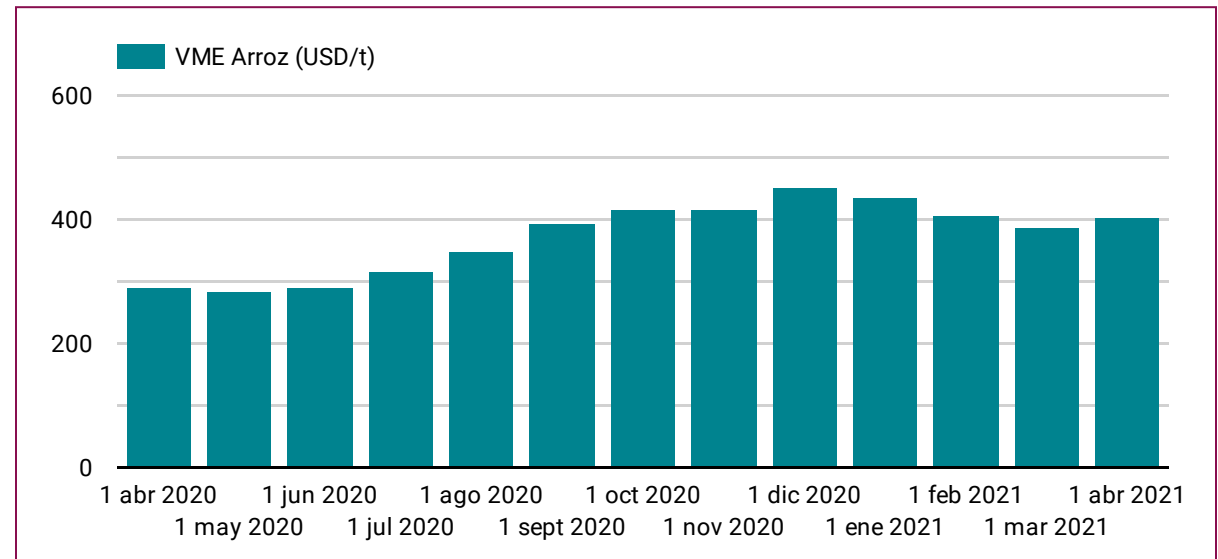
Mes	VTE Arroz (t)	VTE Arroz (USD)
1. 1 abr 2021	81.759	33.049.662
2. 1 mar 2021	91.036	35.277.531
3. 1 feb 2021	42.292	17.134.326
4. 1 ene 2021	25.575	11.120.869
5. 1 dic 2020	27.099	12.264.373
6. 1 nov 2020	43.192	18.010.728
7. 1 oct 2020	49.183	20.495.212
8. 1 sept 2020	65.590	25.899.344
9. 1 ago 2020	90.770	31.536.126
10. 1 jul 2020	124.495	39.221.896
11. 1 jun 2020	125.912	36.378.007
12. 1 may 2020	95.110	27.063.134
13. 1 abr 2020	68.192	19.742.675

ARROZ. Valor total exportado enero-abril 2021

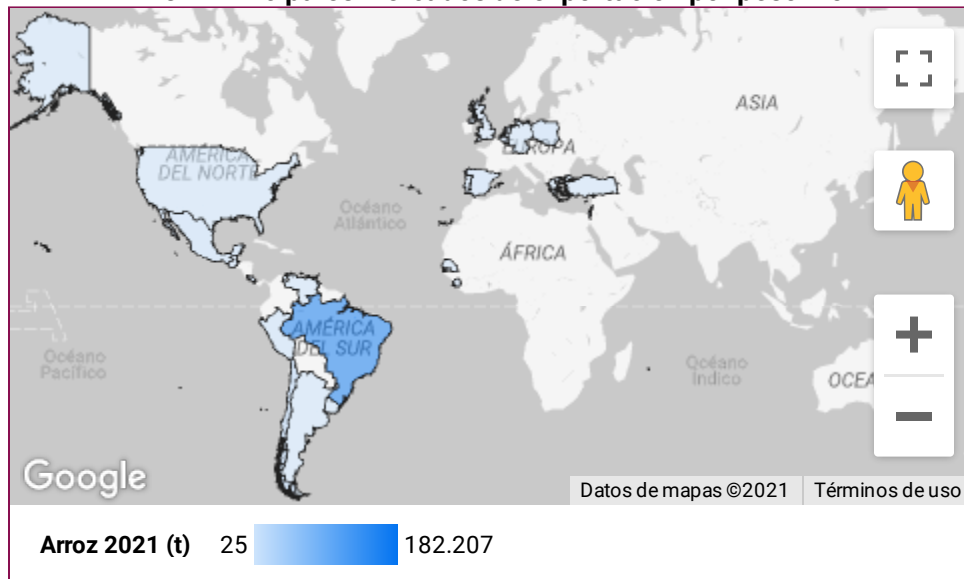
VTE Arroz (t)
240.662

VTE Arroz (USD)
96.582.388

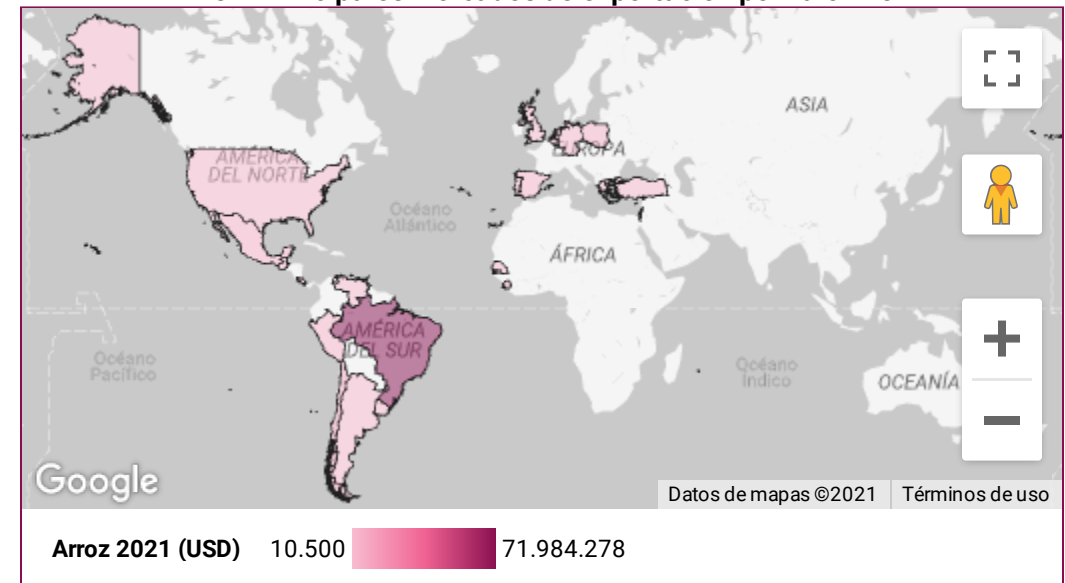
ARROZ. Valor medio de exportación 2021



ARROZ. Principales mercados de exportación por peso. 2021



ARROZ. Principales mercados de exportación por valor. 2021



CARNE BOVINA REFRIGERADA. Exportación y mercado. Abril 2021

CARNE BOVINA REFRIGERADA. Datos mensuales de exportación

Mes	VTE C. Bov. Refrigerada (t)	VTE C. Bov. Refrigerada (US...)
1. 1 abr 2021	13.120	67.378.378
2. 1 mar 2021	16.067	81.258.378
3. 1 feb 2021	11.540	54.100.140
4. 1 ene 2021	8.252	39.385.207
5. 1 dic 2020	11.274	53.785.724
6. 1 nov 2020	10.814	53.180.782
7. 1 oct 2020	13.354	62.907.412
8. 1 sept 2020	12.062	54.585.118
9. 1 ago 2020	9.263	41.104.156
10. 1 jul 2020	9.481	38.194.219
11. 1 jun 2020	10.159	38.666.369
12. 1 may 2020	7.890	31.324.991
13. 1 abr 2020	4.824	21.982.311

CARNE BOVINA REFRIGERADA. Valor total exportado enero-abril 2021

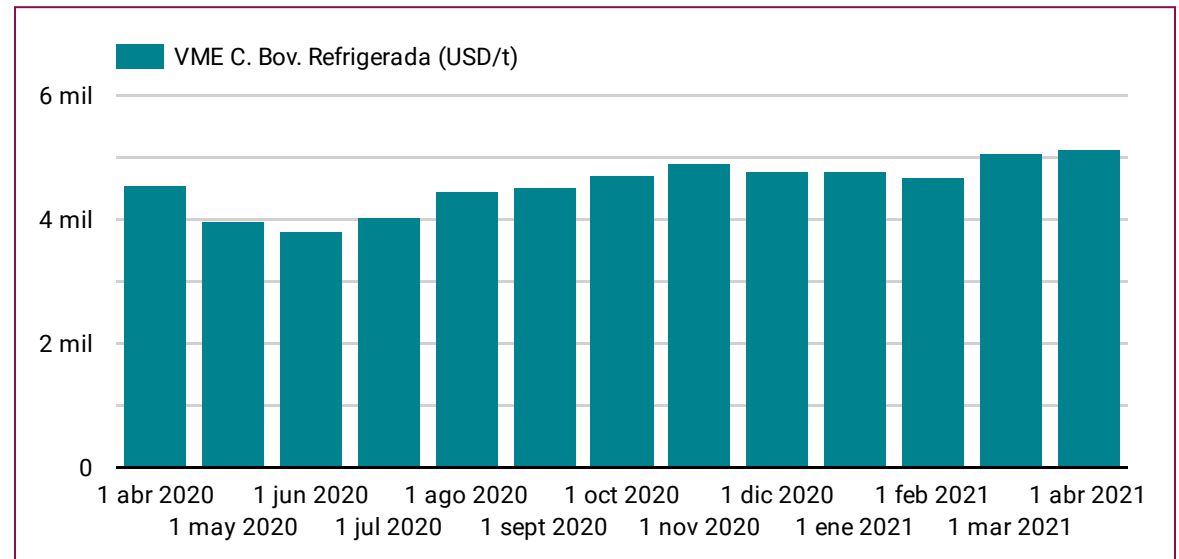
VTE C. Bov. Refrigerada (t)

48.979

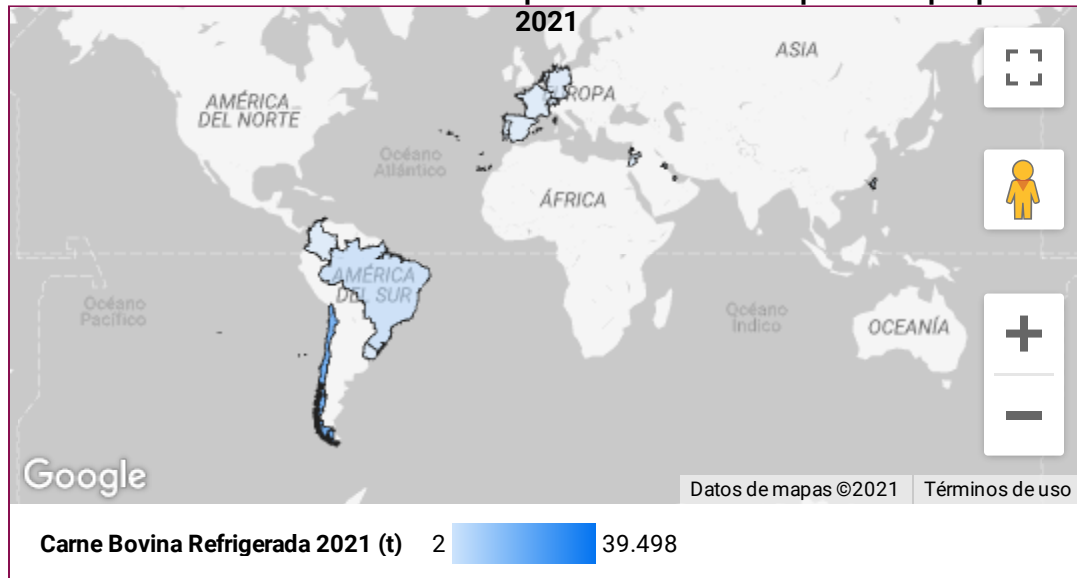
VTE C. Bov. Refrigerada (USD)

242.122.103

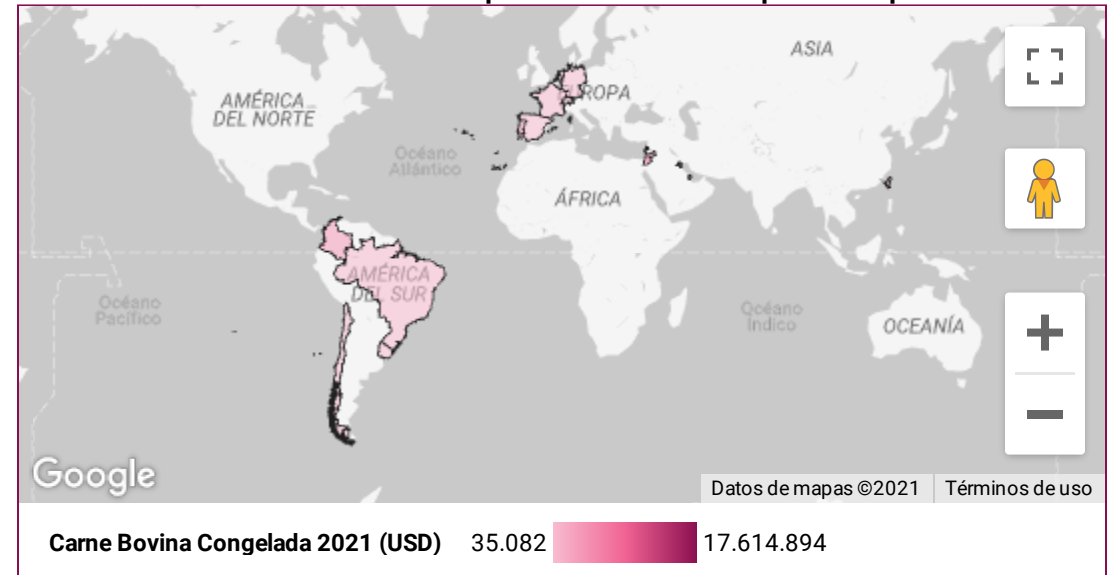
CARNE BOVINA REFRIGERADA. Valor medio de exportación 2021



CARNE BOVINA REFRIGERADA. Principales mercados de exportación por peso. 2021



CARNE BOVINA REFRIGERADA. Principales mercados de exportación por valor. 2021



CARNE BOVINA CONGELADA. Exportación y mercado. Abril 2021

CARNE BOVINA CONGELADA. Datos mensuales de exportación

Mes ▾	VTE C. Bov. Congelada (t)	VTE C. Bov. Congelada (USD)
1. 1 abr 2021	17.309	69.785.600
2. 1 mar 2021	15.700	63.756.831
3. 1 feb 2021	13.122	52.893.604
4. 1 ene 2021	11.303	46.005.921
5. 1 dic 2020	15.860	62.926.665
6. 1 nov 2020	15.974	61.048.814
7. 1 oct 2020	13.846	50.135.162
8. 1 sept 2020	10.000	37.117.103
9. 1 ago 2020	12.226	46.670.337
10. 1 jul 2020	16.305	59.363.373
11. 1 jun 2020	16.731	56.944.426
12. 1 may 2020	11.848	42.229.877
13. 1 abr 2020	9.979	38.294.062

CARNE BOVINA CONGELADA. Valor total exportado enero-abril 2021

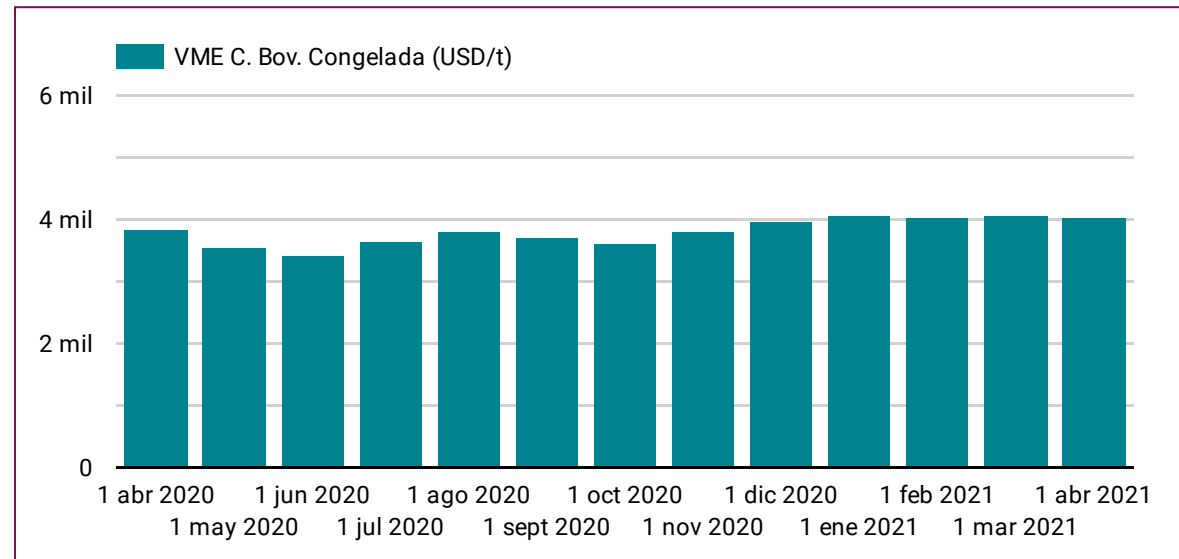
VTE C. Bov. Congelada (t)

57.434

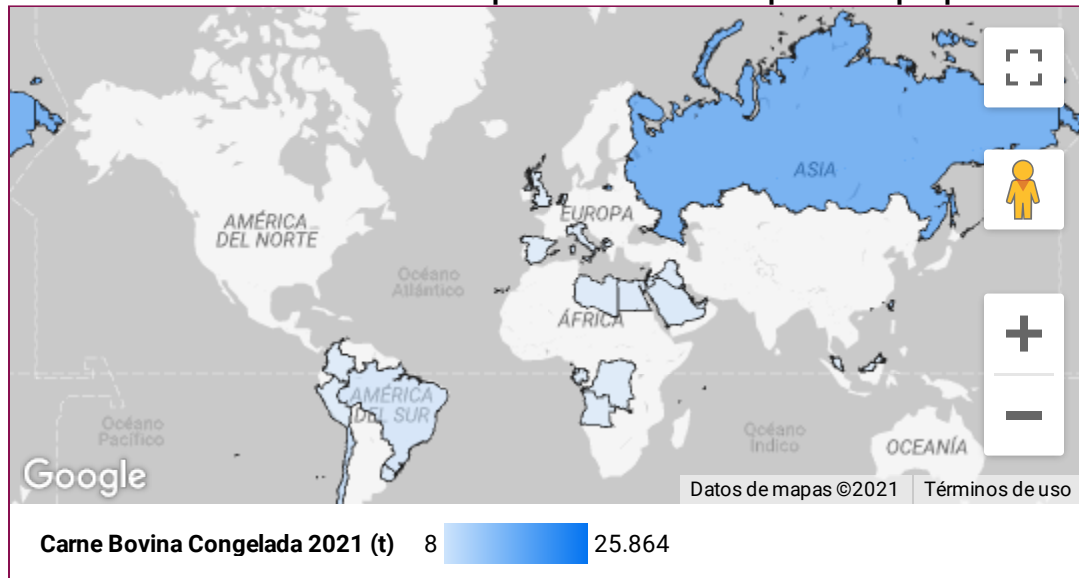
VTE C. Bov. Congelada (USD)

232.441.956

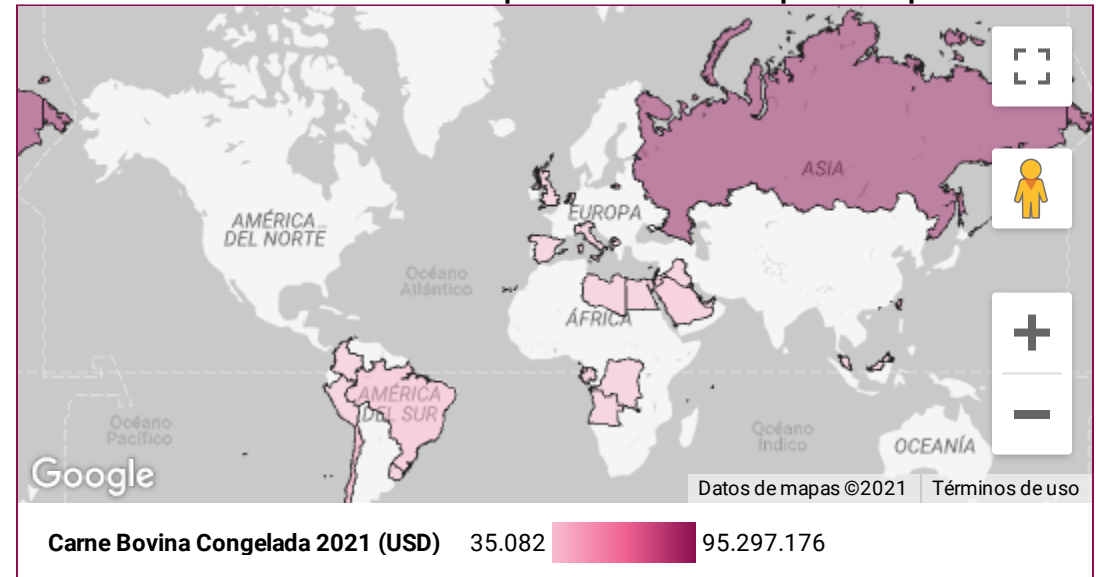
CARNE BOVINA CONGELADA. Valor medio de exportación 2021



CARNE BOVINA CONGELADA. Principales mercados de exportación por peso. 2021



CARNE BOVINA CONGELADA. Principales mercados de exportación por valor. 2021



CARNE PORCINA. Exportación y mercado. Abril 2021

CARNE PORCINA. Datos mensuales de exportación

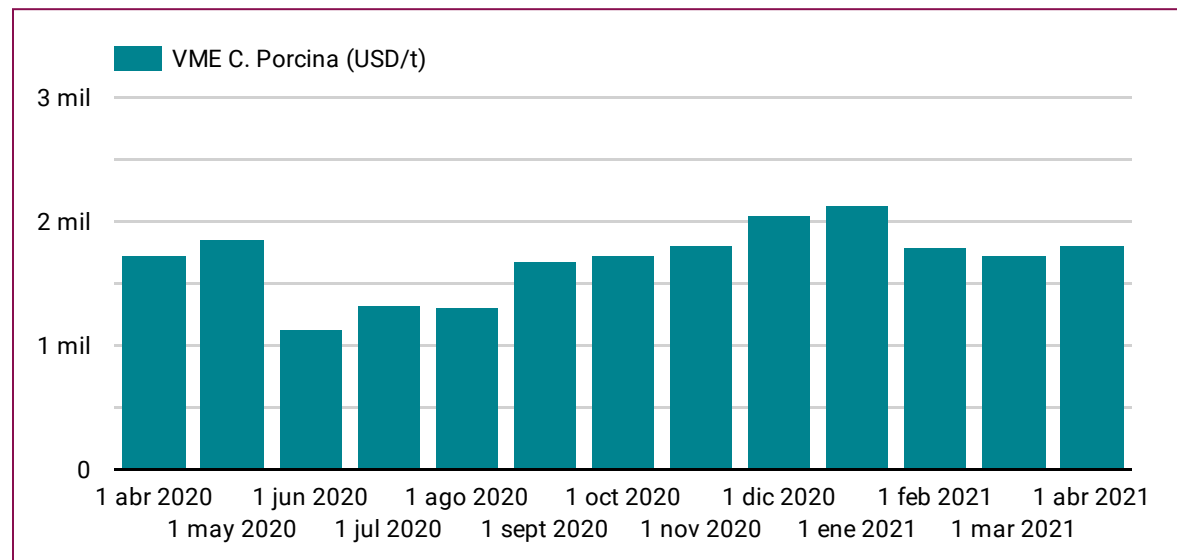
Mes ▾	VTE C. Porcina (t)	VTE C. Porcina (USD)
1. 1 abr 2021	403	724.875
2. 1 mar 2021	343	593.522
3. 1 feb 2021	516	921.612
4. 1 ene 2021	216	458.144
5. 1 dic 2020	352	723.346
6. 1 nov 2020	485	878.436
7. 1 oct 2020	878	1.520.479
8. 1 sept 2020	681	1.144.458
9. 1 ago 2020	499	649.374
10. 1 jul 2020	320	420.920
11. 1 jun 2020	467	528.072
12. 1 may 2020	134	248.085
13. 1 abr 2020	456	783.496

CARNE PORCINA. Valor total exportado enero-abril 2021

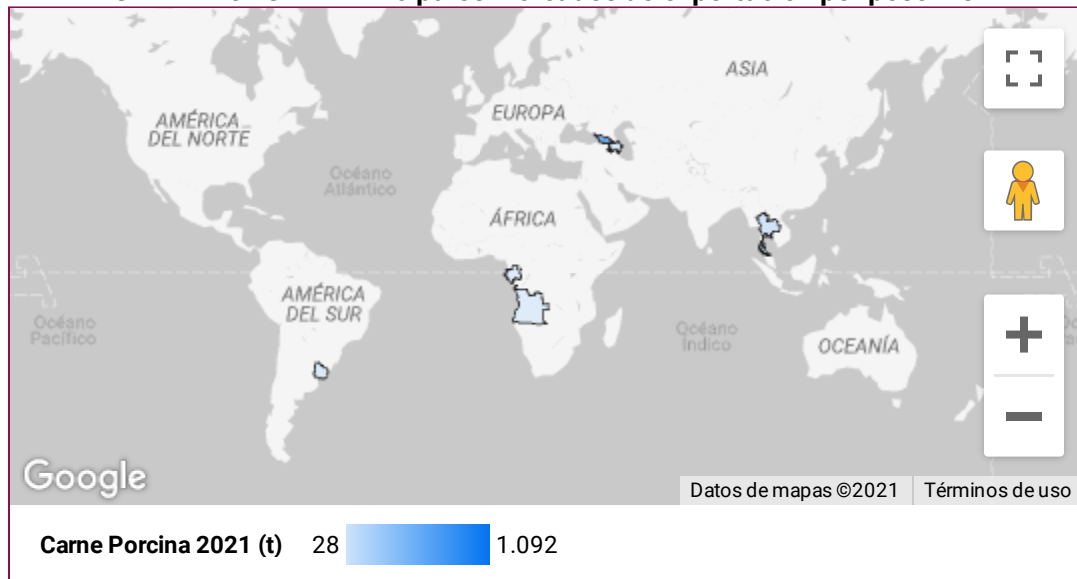
VTE C. Porcina (t)
1.478

VTE C. Porcina (USD)
2.698.153

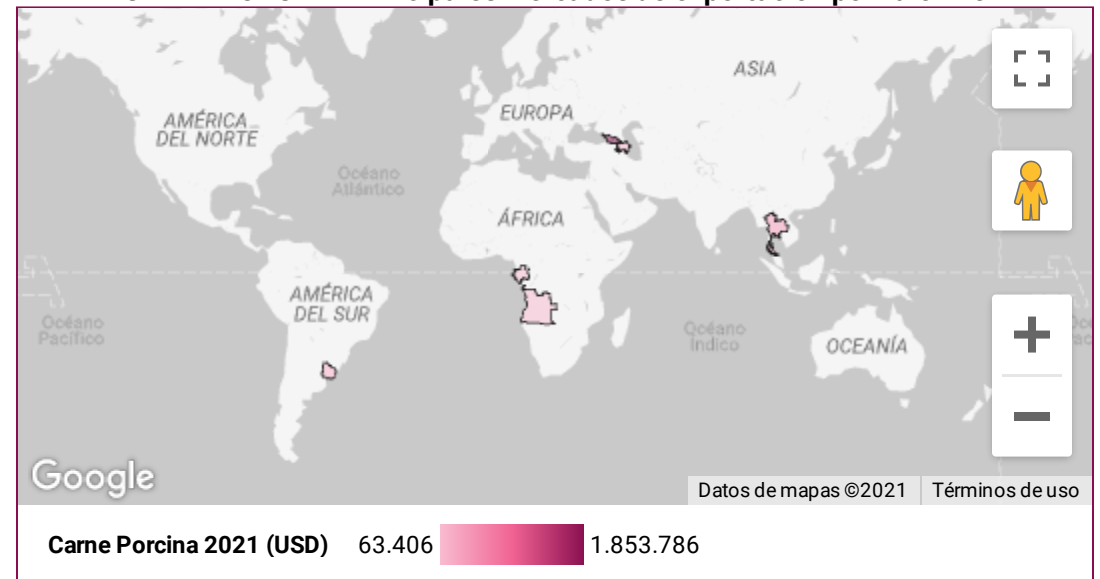
CARNE PORCINA. Valor medio de exportación 2021



CARNE PORCINA. Principales mercados de exportación por peso. 2021



CARNE PORCINA. Principales mercados de exportación por valor. 2021



CARNE AVIAR. Exportación y mercado. Abril 2021

CARNE AVIAR. Datos mensuales de exportación

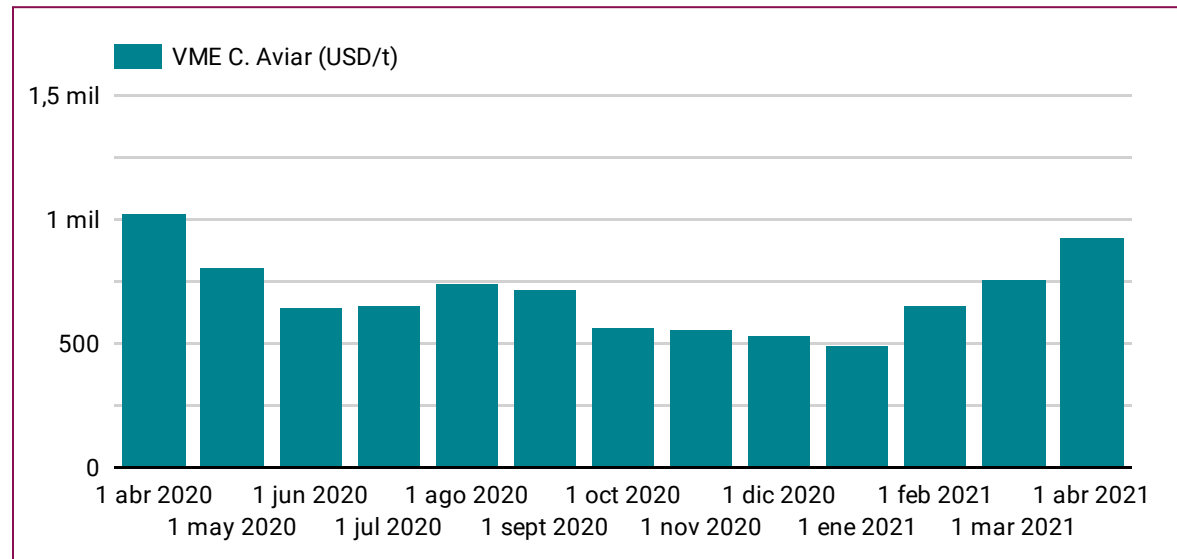
Mes ▾	VTE C. Aviar (t)	VTE C. Aviar (USD)
1. 1 abr 2021	756	702.959
2. 1 mar 2021	756	571.479
3. 1 feb 2021	673	440.340
4. 1 ene 2021	222	108.986
5. 1 dic 2020	644	340.310
6. 1 nov 2020	560	311.623
7. 1 oct 2020	840	472.849
8. 1 sept 2020	537	383.889
9. 1 ago 2020	424	314.692
10. 1 jul 2020	701	456.995
11. 1 jun 2020	506	326.722
12. 1 may 2020	613	496.279
13. 1 abr 2020	477	488.549

CARNE AVIAR. Valor total exportado enero-abril 2021

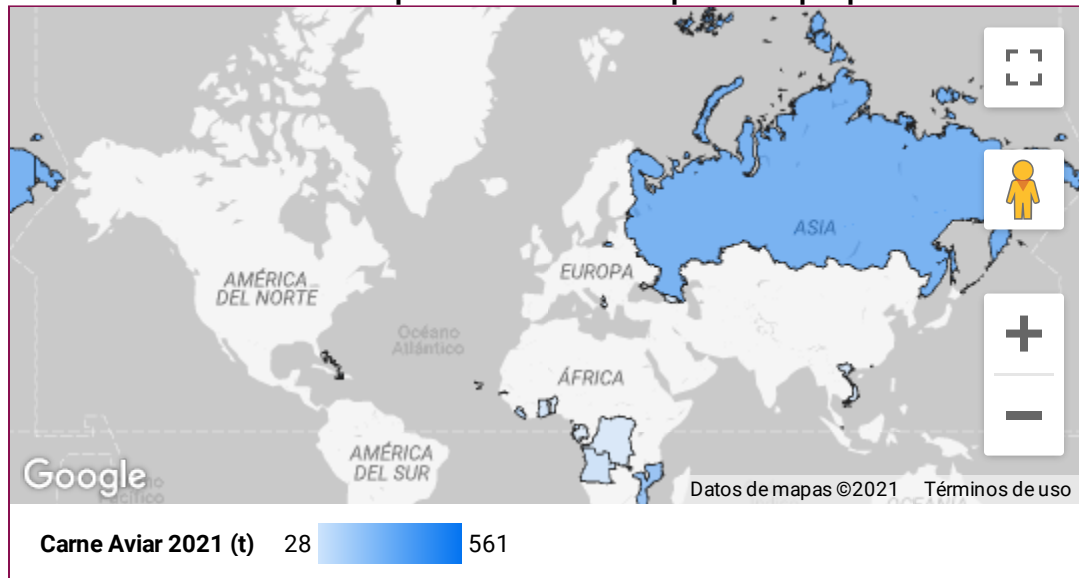
VTE C. Aviar (t)
2.407

VTE C. Aviar (USD)
1.823.764

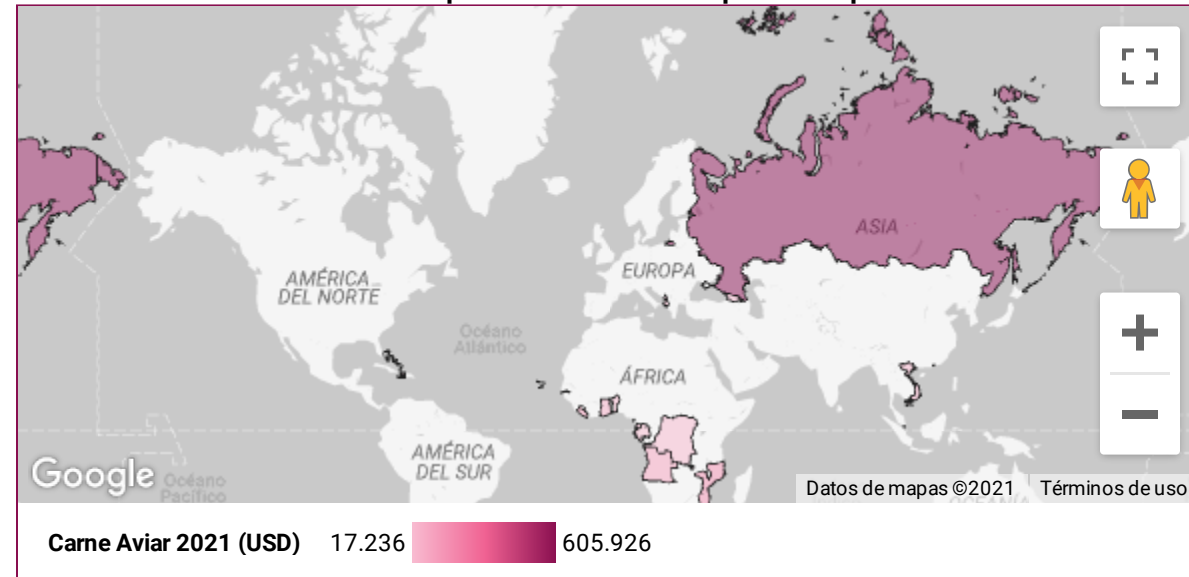
CARNE AVIAR. Valor medio de exportación 2021



CARNE AVIAR. Principales mercados de exportación por peso. 2021



CARNE AVIAR. Principales mercados de exportación por valor. 2021



HARINA DE TRIGO. Exportación y mercado. Abril 2021

HARINA DE TRIGO. Datos mensuales de exportación

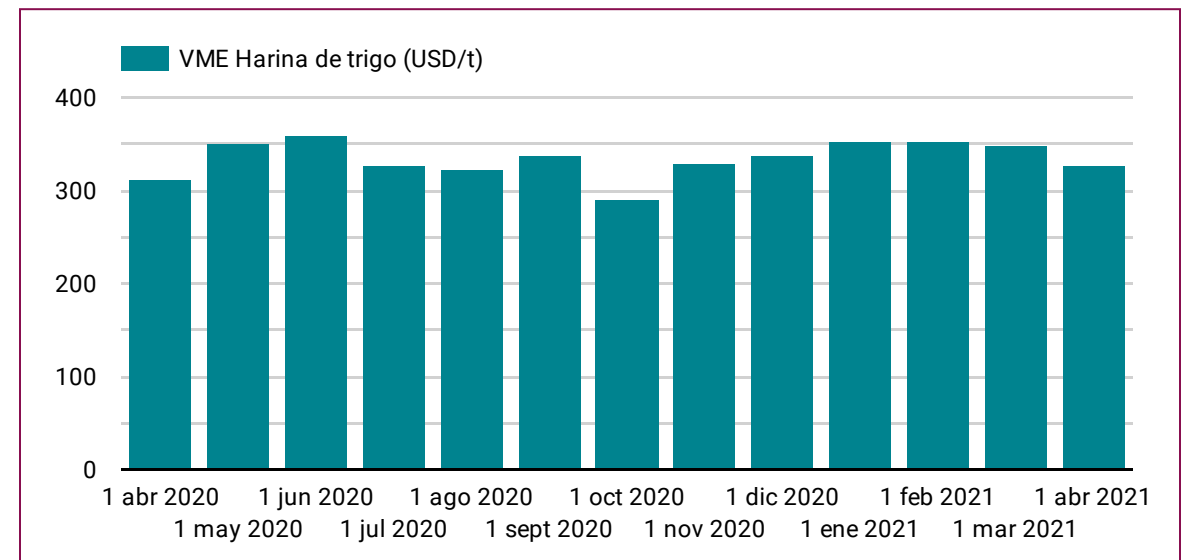
Mes	VTE Harina de trigo (t)	VTE Harina de trigo (USD)
1. 1 abr 2021	179,15	58.455
2. 1 mar 2021	1.026,15	357.109
3. 1 feb 2021	1.359,5	478.749
4. 1 ene 2021	1.152,5	406.950
5. 1 dic 2020	1.292,9	436.565
6. 1 nov 2020	1.343,71	440.771
7. 1 oct 2020	330	95.577
8. 1 sept 2020	1.118	376.747
9. 1 ago 2020	492,9	159.122
10. 1 jul 2020	1.110,9	363.316
11. 1 jun 2020	1.034,05	371.362
12. 1 may 2020	743,7	260.991
13. 1 abr 2020	1.000,1	312.811

HARINA DE TRIGO. Valor total exportado enero-abril 2021

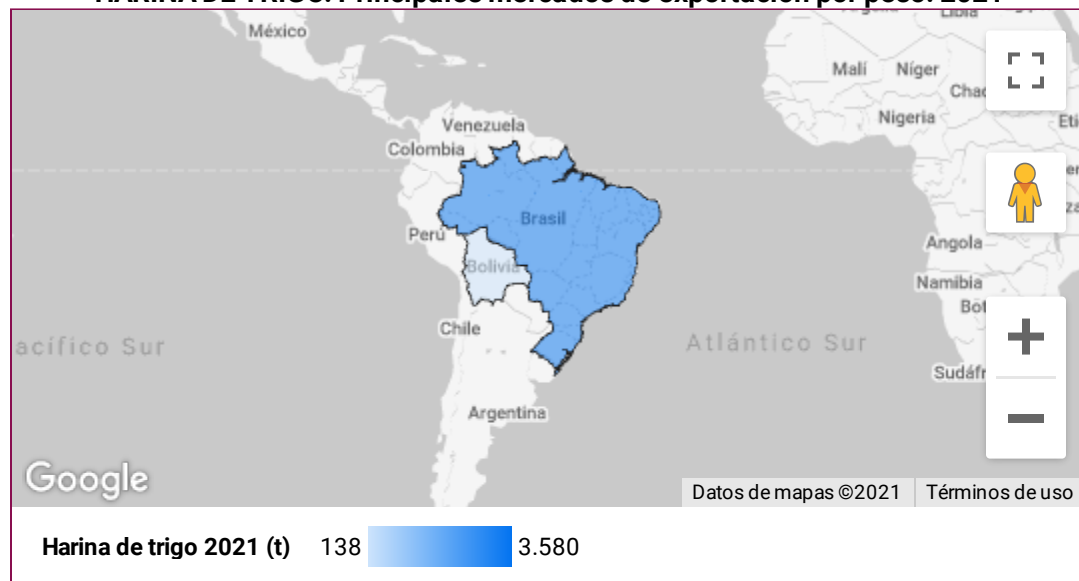
VTE Harina de trigo (t)
3.717

VTE Harina de trigo (USD)
1.301.263

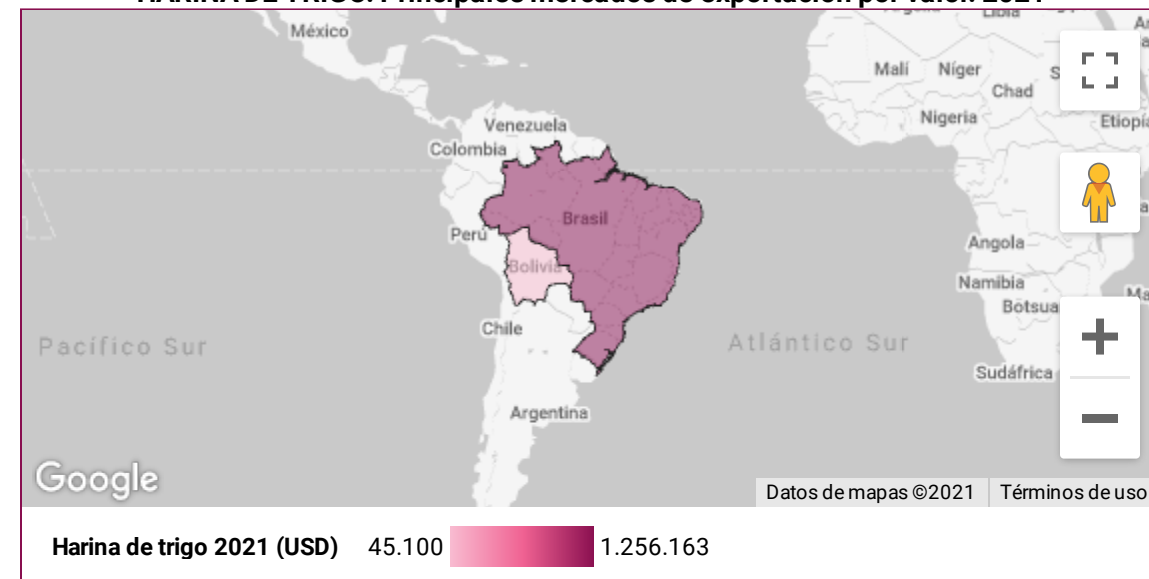
HARINA DE TRIGO. Valor medio de exportación 2021



HARINA DE TRIGO. Principales mercados de exportación por peso. 2021



HARINA DE TRIGO. Principales mercados de exportación por valor. 2021



ACEITE DE SOJA. Exportación y mercado. Abril 2021

ACEITE DE SOJA. Datos mensuales de exportación

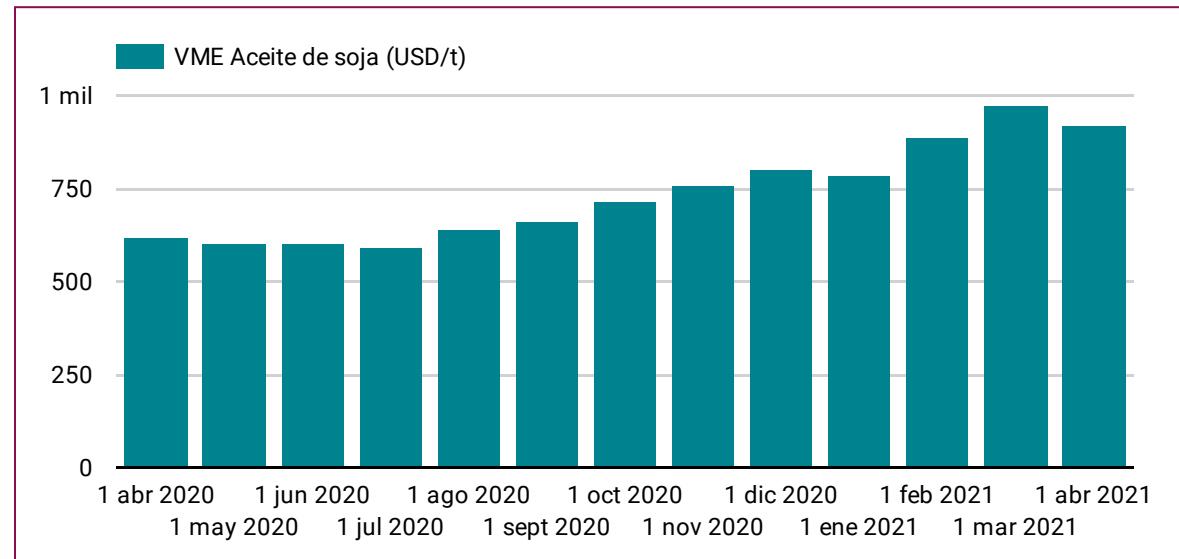
Mes ▾	VTE Aceite de soja (t)	VTE Aceite de soja (USD)
1. 1 abr 2021	39.362,11	36.241.499
2. 1 mar 2021	37.147,9	36.136.129
3. 1 feb 2021	13.533,03	11.977.716
4. 1 ene 2021	31.963,19	25.015.796
5. 1 dic 2020	38.374,39	30.712.130
6. 1 nov 2020	54.010,17	40.819.092
7. 1 oct 2020	54.034,13	38.588.719
8. 1 sept 2020	87.228,14	57.838.492
9. 1 ago 2020	65.620,62	42.053.929
10. 1 jul 2020	79.012,48	46.730.045
11. 1 jun 2020	52.104,68	31.416.707
12. 1 may 2020	73.490,09	44.247.981
13. 1 abr 2020	27.574,58	17.078.805

ACEITE DE SOJA. Valor total exportado enero-abril 2021

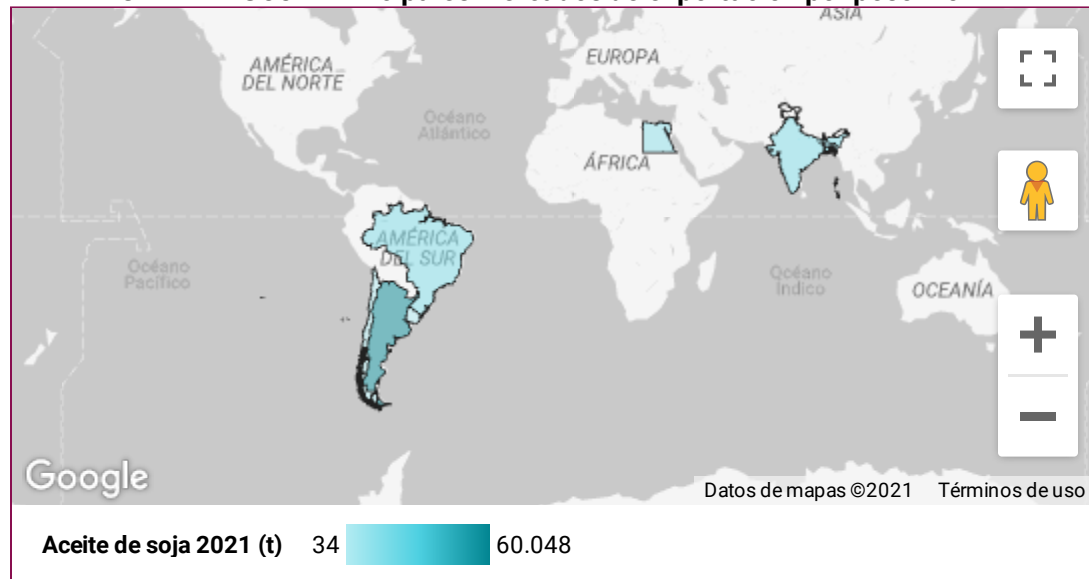
VTE Aceite de soja (t)
122.006

VTE Aceite de soja (USD)
109.371.140

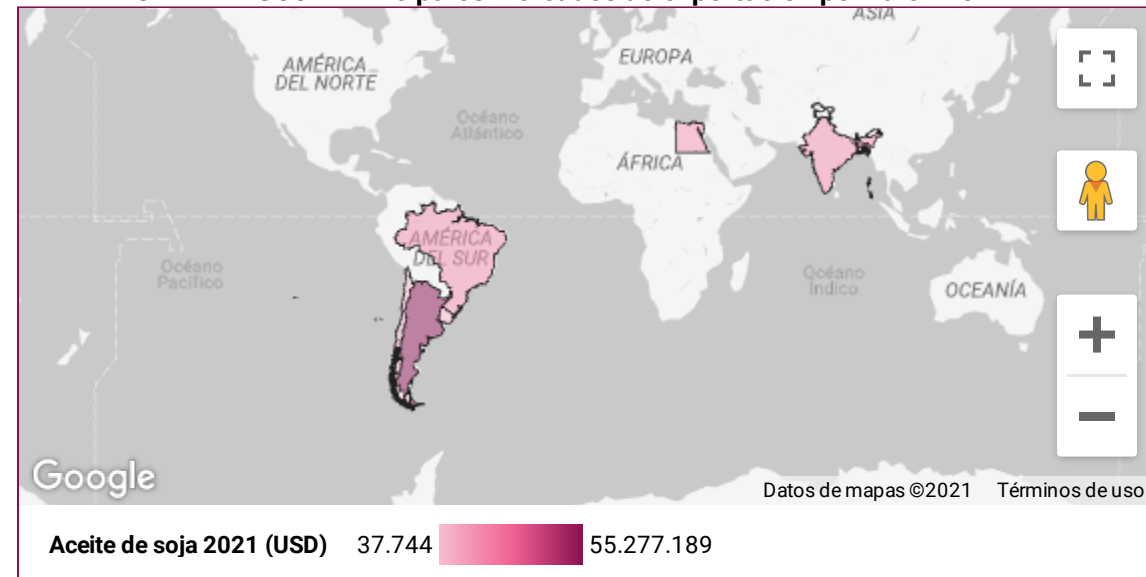
ACEITE DE SOJA. Valor medio de exportación 2021



ACEITE DE SOJA. Principales mercados de exportación por peso. 2021



ACEITE DE SOJA. Principales mercados de exportación por valor. 2021



HARINA DE SOJA. Exportación y mercado. Abril 2021

HARINA DE SOJA. Datos mensuales de exportación

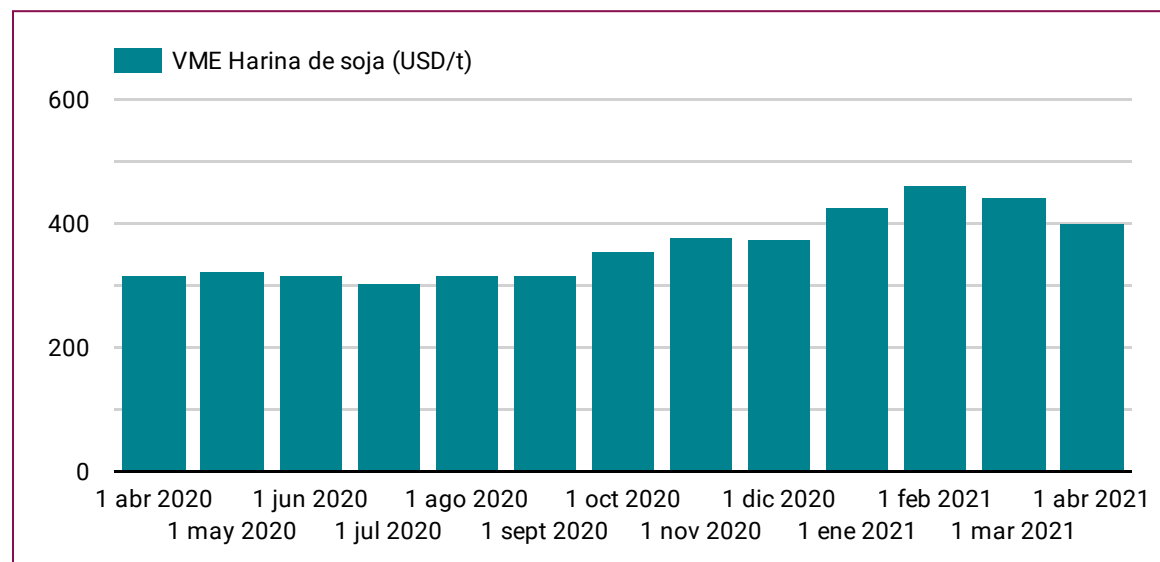
Mes ▾	VTE Harina de soja (t)	VTE Harina de soja (USD)
1. 1 abr 2021	154.313,66	61.750.416
2. 1 mar 2021	125.062,36	55.078.640
3. 1 feb 2021	50.362,97	23.261.831
4. 1 ene 2021	132.904,95	56.628.505
5. 1 dic 2020	170.558,99	64.048.451
6. 1 nov 2020	134.230,39	50.710.247
7. 1 oct 2020	212.199,61	75.549.236
8. 1 sept 2020	204.272,48	64.876.767
9. 1 ago 2020	241.476,68	76.268.426
10. 1 jul 2020	280.744,49	85.519.241
11. 1 jun 2020	207.838,31	65.416.230
12. 1 may 2020	165.393,5	53.354.828
13. 1 abr 2020	149.783,49	47.471.779

HARINA DE SOJA. Valor total exportado enero-abril 2021

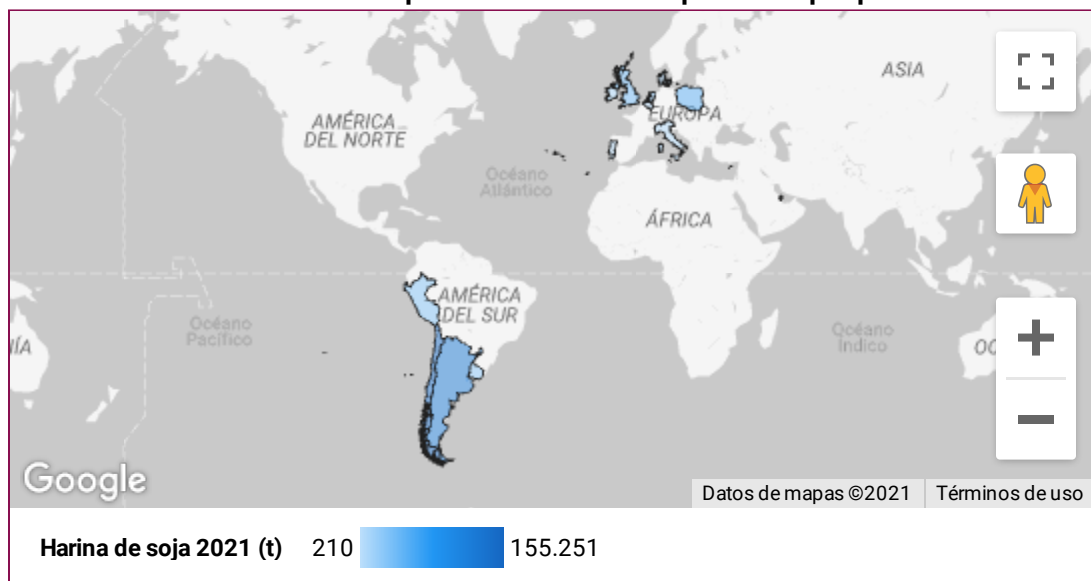
VTE Harina de soja (t)
462.644

VTE Harina de soja (USD)
196.719.392

HARINA DE SOJA. Valor medio de exportación 2021



HARINA DE SOJA. Principales mercados de exportación por peso. 2021



HARINA DE SOJA. Principales mercados de exportación por valor. 2021

