



SOJA. Exportación y mercado. Marzo 2021

Economía Rural
@ecoruralfcauna

SOJA. Datos mensuales de exportación

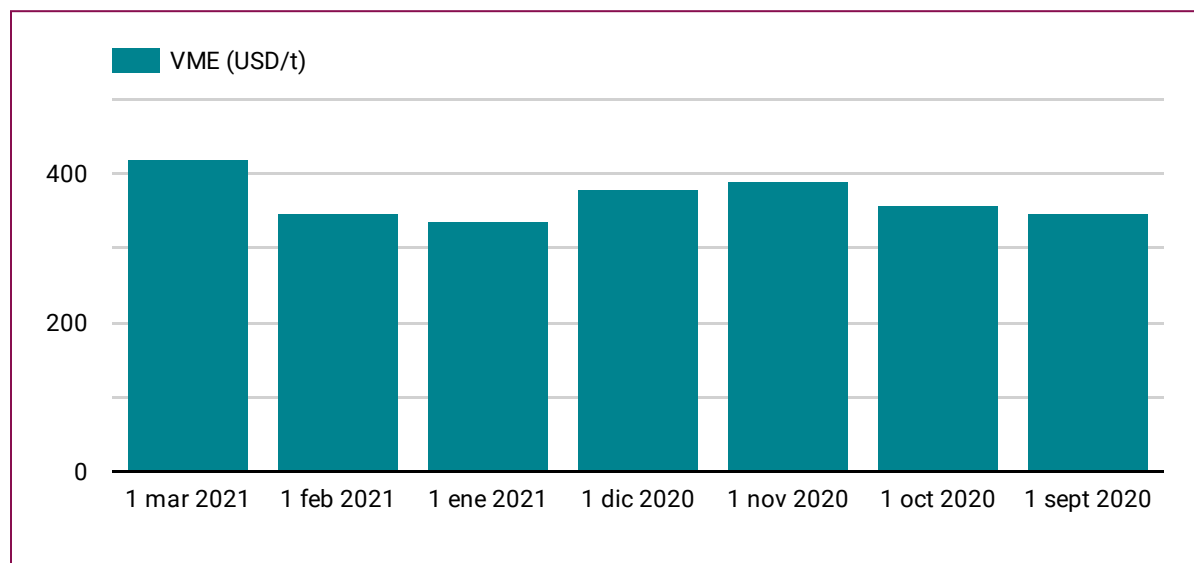
Fecha	VTE Soja (t)	VTE Soja (USD)
1. 1 mar 2021	1.379.504,6	578.437.785
2. 1 feb 2021	62.434,58	21.703.797
3. 1 ene 2021	45.739,65	15.361.221
4. 1 dic 2020	201.676,12	76.328.569
5. 1 nov 2020	224.910,85	87.893.696
6. 1 oct 2020	453.420,53	161.686.376
7. 1 sept 2020	526.118,94	183.024.527
8. 1 ago 2020	446.605,94	148.369.398
9. 1 jul 2020	806.944,34	255.756.080
10. 1 jun 2020	752.945,96	232.625.237
11. 1 may 2020	775.193,11	235.135.126
12. 1 abr 2020	667.240,34	208.320.876
13. 1 mar 2020	826.183,8	256.801.182

SOJA. Valor total exportado enero-marzo 2021

2021 (t)
1.487.679

2021 (USD)
615.502.803

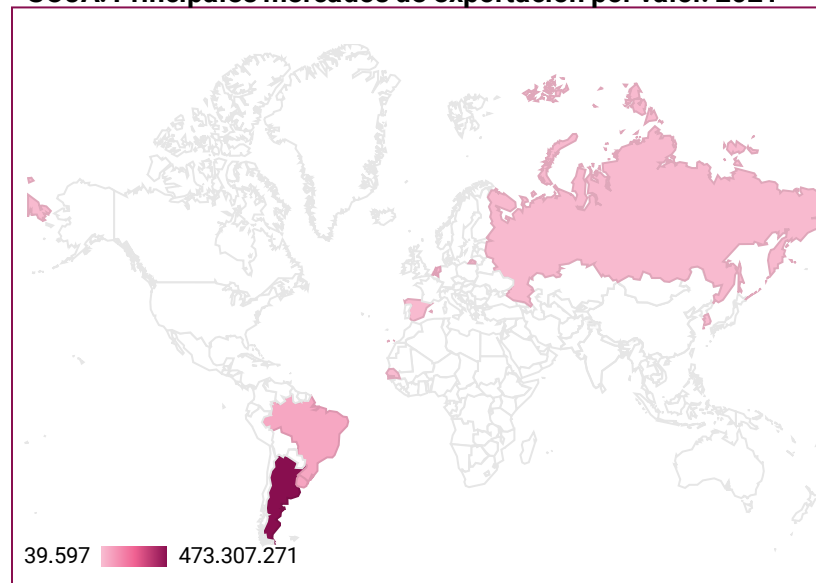
SOJA. Valor medio de exportación 2021



SOJA. Principales mercados de exportación por peso. 2021



SOJA. Principales mercados de exportación por valor. 2021






TRIGO. Exportación y mercado. Marzo 2021

Economía Rural
@ecoruralfcauna

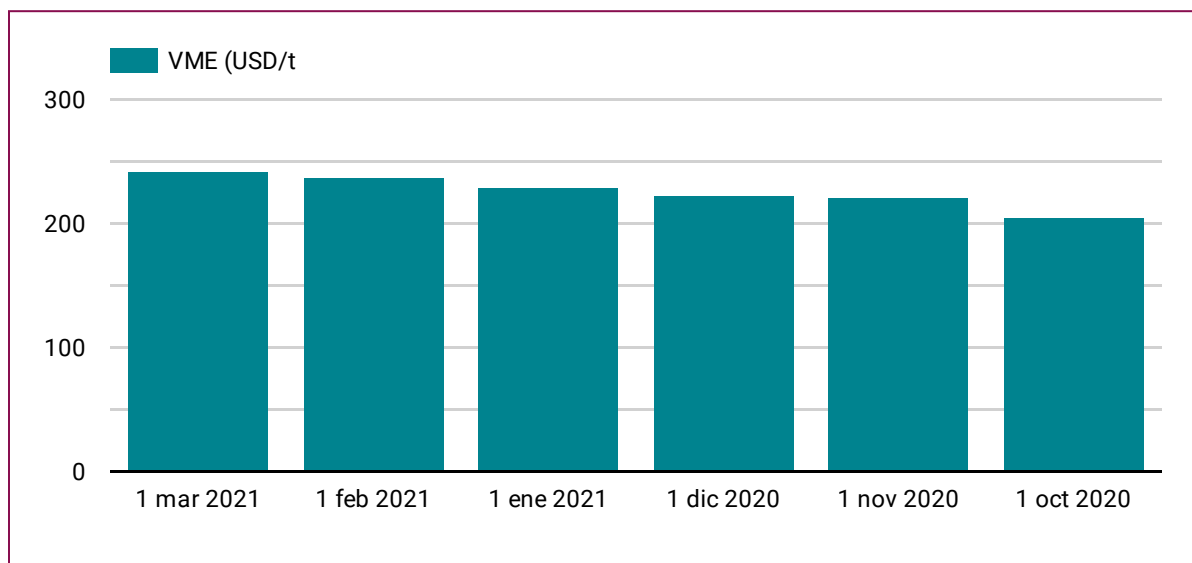
TRIGO. Datos mensuales de exportación

	Fecha ▾	VTE trigo (t)	VTE trigo (USD)
1.	1 mar 2021	5.690	1.372.500
2.	1 feb 2021	33.754	8.022.868
3.	1 ene 2021	42.412	9.735.154
4.	1 dic 2020	30.000	6.668.681
5.	1 nov 2020	39.850	8.826.224
6.	1 oct 2020	20.477	4.183.170
7.	1 sept 2020	20.007	4.131.311
8.	1 ago 2020	32.700	7.112.417
9.	1 jul 2020	26.857	5.910.176
10.	1 jun 2020	25.000	5.647.162
11.	1 may 2020	11.250	2.450.746
12.	1 abr 2020	15.250	3.322.378
13.	1 mar 2020	18.370	3.943.172

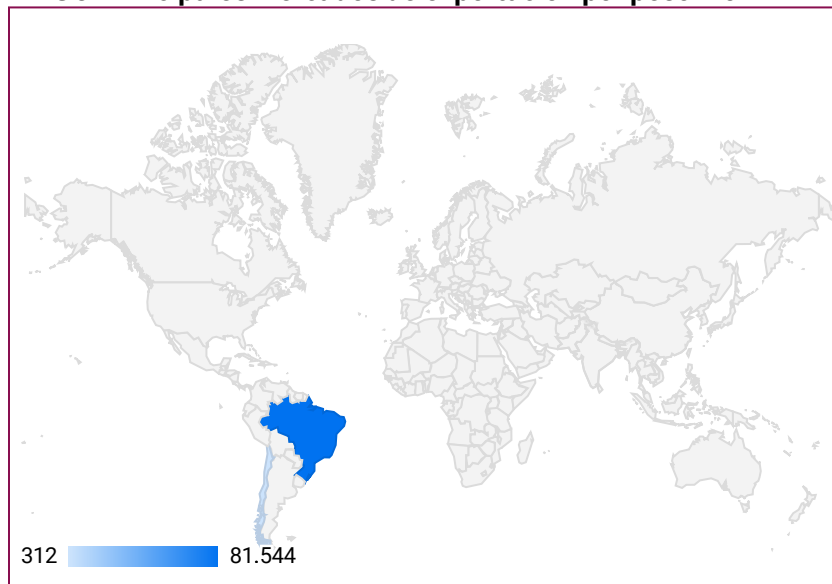
TRIGO. Valor total exportado enero-marzo 2021



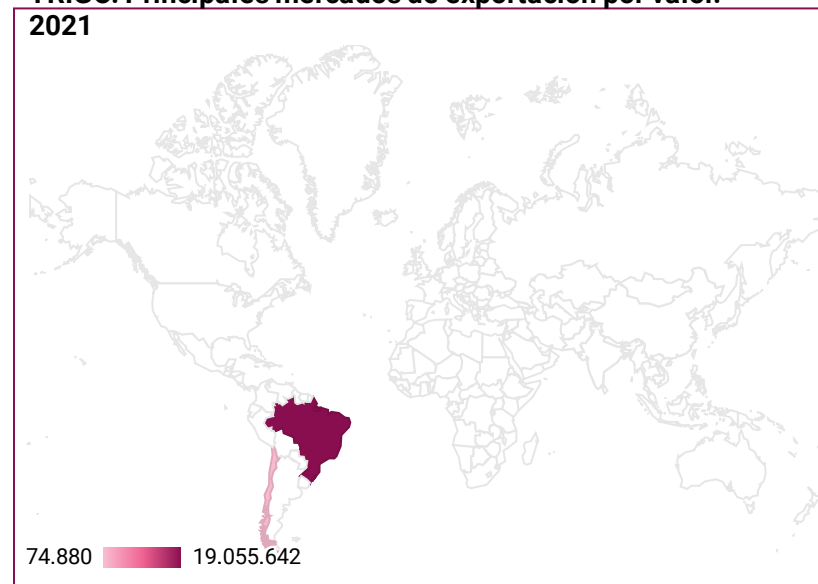
TRIGO. Valor medio de exportación 2021



TRIGO. Principales mercados de exportación por peso. 2021



TRIGO. Principales mercados de exportación por valor. 2021



MAÍZ. Exportación y mercado. Marzo 2021

MAÍZ. Datos mensuales de exportación

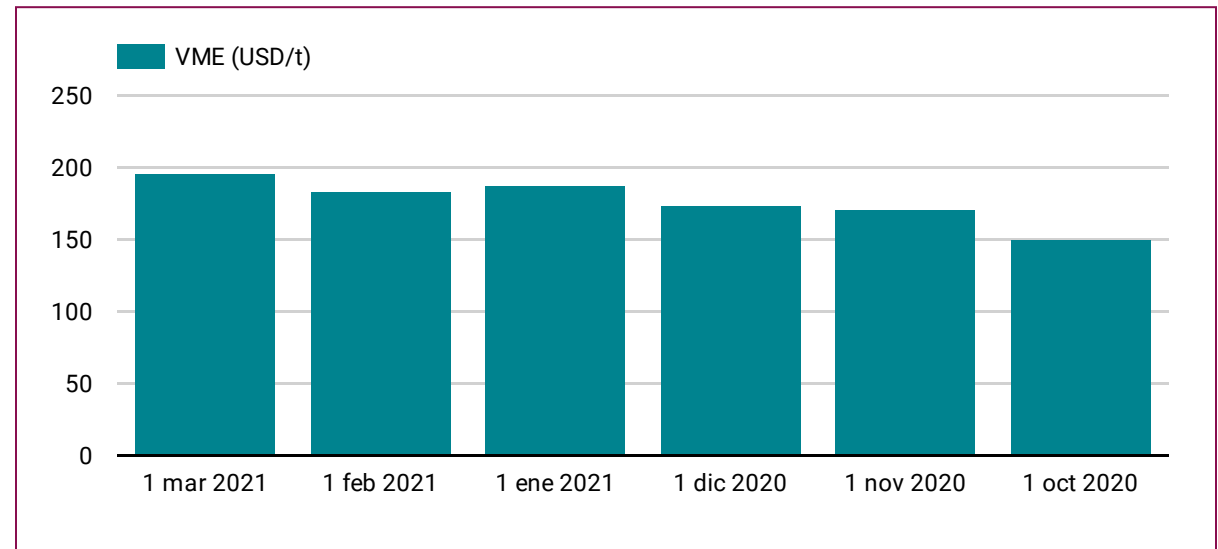
	Fecha ▾	VTE maíz (t)	VTE maíz (USD)
1.	1 mar 2021	68.946	13.502.495
2.	1 feb 2021	267.255	49.000.954
3.	1 ene 2021	412.665	77.270.756
4.	1 dic 2020	274.806	47.583.389
5.	1 nov 2020	475.889	81.557.814
6.	1 oct 2020	480.748	72.388.229
7.	1 sept 2020	269.783	36.945.666
8.	1 ago 2020	106.527	13.415.476
9.	1 jul 2020	123.333	16.114.770
10.	1 jun 2020	55.821	7.481.252
11.	1 may 2020	7.726	1.121.238
12.	1 abr 2020	15.713	2.407.579
13.	1 mar 2020	45.638	7.187.408

MAÍZ. Valor total exportado enero-marzo 2021

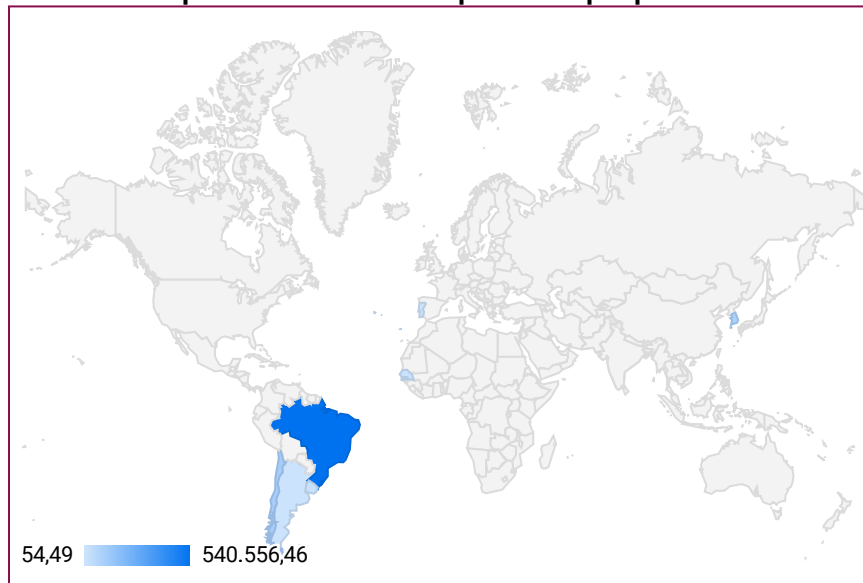
2021 (t)
748.866

2021 (USD)
139.774.205

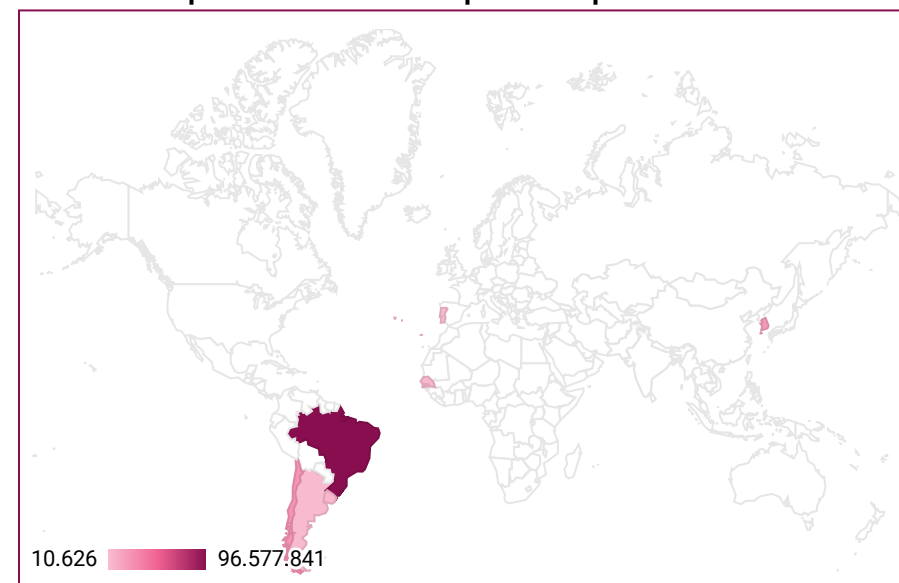
MAÍZ. Valor medio de exportación 2021



MAÍZ. Principales mercados de exportación por peso. 2021



MAÍZ. Principales mercados de exportación por valor. 2021



ARROZ. Exportación y mercado. Marzo 2021

ARROZ. Datos mensuales de exportación

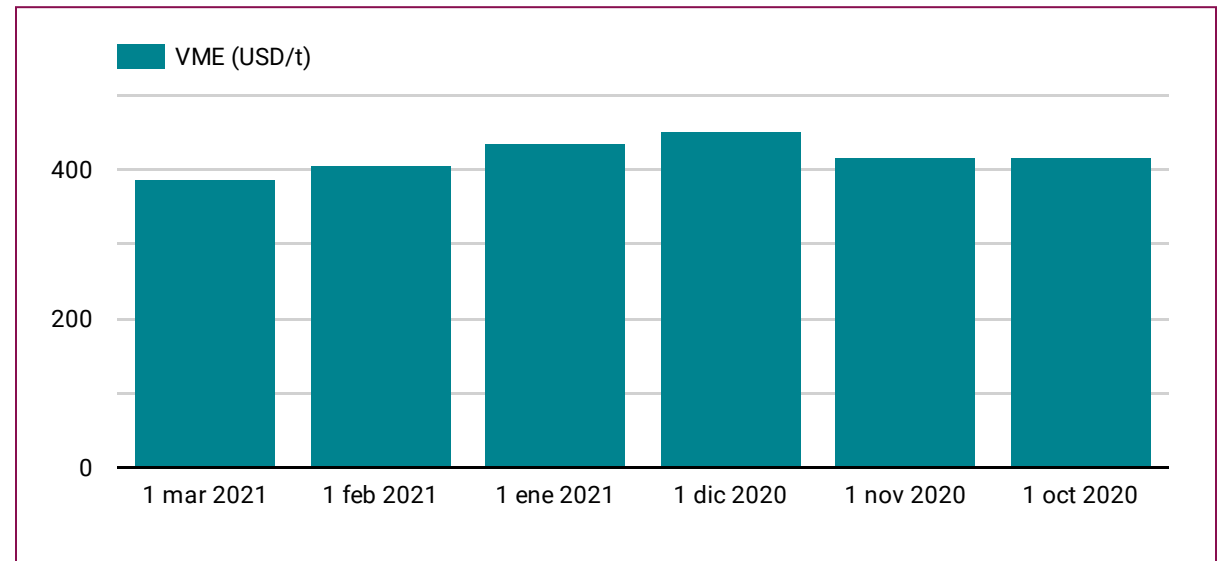
	Fecha ▾	VTE arroz (t)	VTE arroz (USD)
1.	1 mar 2021	91.036	35.277.531
2.	1 feb 2021	42.292	17.134.326
3.	1 ene 2021	25.575	11.120.869
4.	1 dic 2020	27.099	12.264.373
5.	1 nov 2020	43.192	18.010.728
6.	1 oct 2020	49.183	20.495.212
7.	1 sept 2020	65.590	25.899.344
8.	1 ago 2020	90.770	31.536.126
9.	1 jul 2020	124.495	39.221.896
10.	1 jun 2020	125.912	36.378.007
11.	1 may 2020	95.110	27.063.134
12.	1 abr 2020	68.192	19.742.675
13.	1 mar 2020	117.804	34.295.004

ARROZ. Valor total exportado enero-marzo 2021

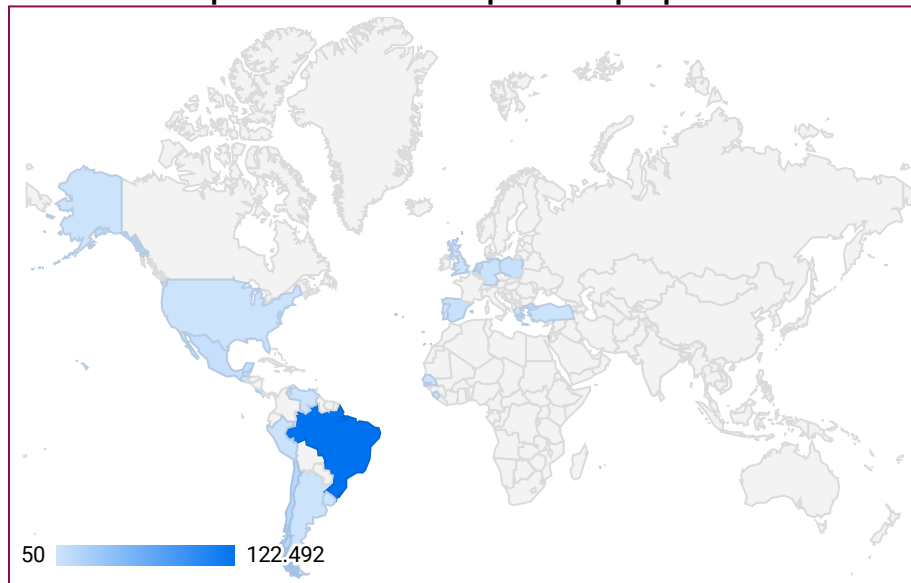
2021 (t)
158.903

2021 (USD)
63.532.726

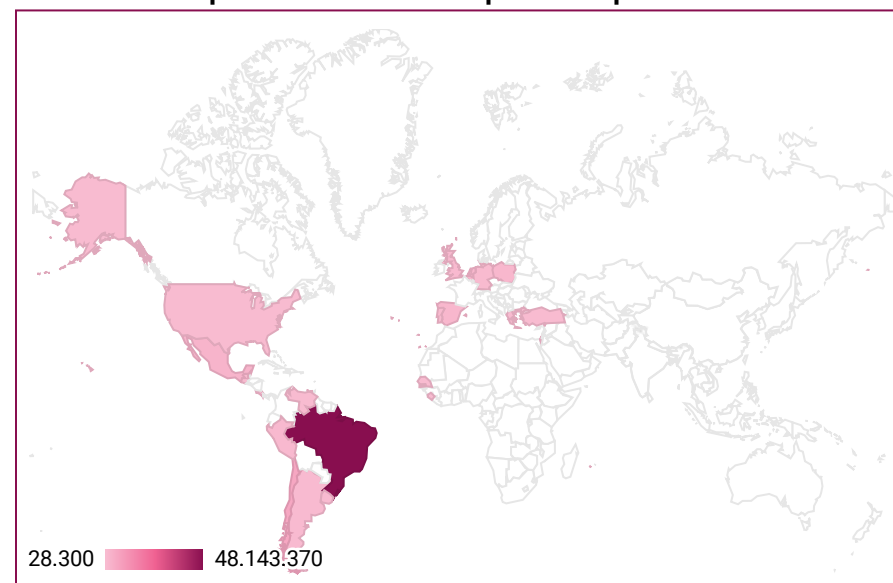
ARROZ. Valor medio de exportación 2021



ARROZ. Principales mercados de exportación por peso. 2021



ARROZ. Principales mercados de exportación por valor. 2021





EXPORTACIÓN DE MANUFACTURAS DE ORIGEN AGROPECUARIO. MARZO 2021

Cantidad, valor y mercados

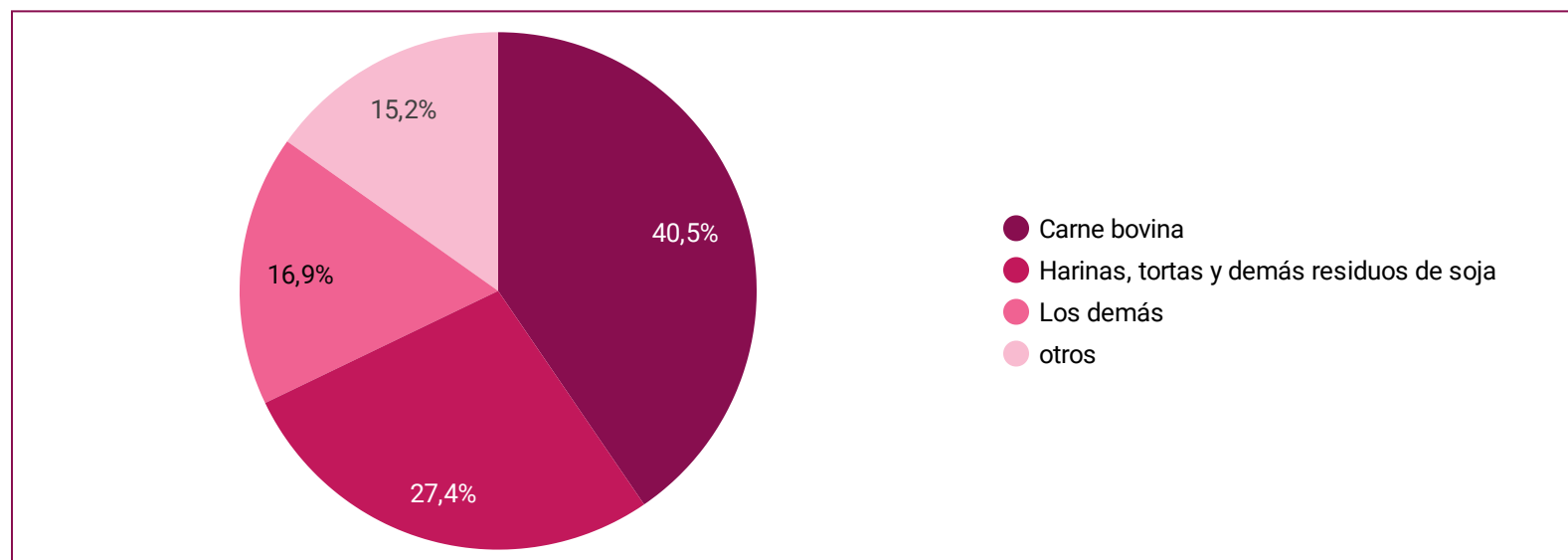
Economía Rural
@ecoruralfcauna

Exportaciones de manufacturas de origen agropecuario. 2015-2021*

	Fecha ▾	VTE (t)	VTE (USD)	Peso relativo de MOA (%)
1.	1 mar 2021	700.617,96	2.295.150,17	0,31
2.	1 dic 2020	2.797.779,23	8.518.787,38	0,33
3.	1 dic 2019	2.622.884,78	7.967.805,32	0,33
4.	1 dic 2018	3.037.224,57	9.042.155,73	0,34
5.	1 dic 2017	2.862.864,86	8.679.833,04	0,33
6.	1 dic 2016	2.935.531,97	8.501.877,13	0,35
7.	1 dic 2015	2.991.992,8	8.327.486,11	0,36

Fuente: SICEX/BCP * 2021 es de Enero a Marzo

Principales manufacturas de origen agropecuario según valor de exportación. 2015-2021*



Fuente: SICEX/BCP * 2021 es de Enero a Marzo

HARINA DE TRIGO. Exportación y mercado. Marzo 2021

HARINA DE TRIGO. Datos mensuales de exportación

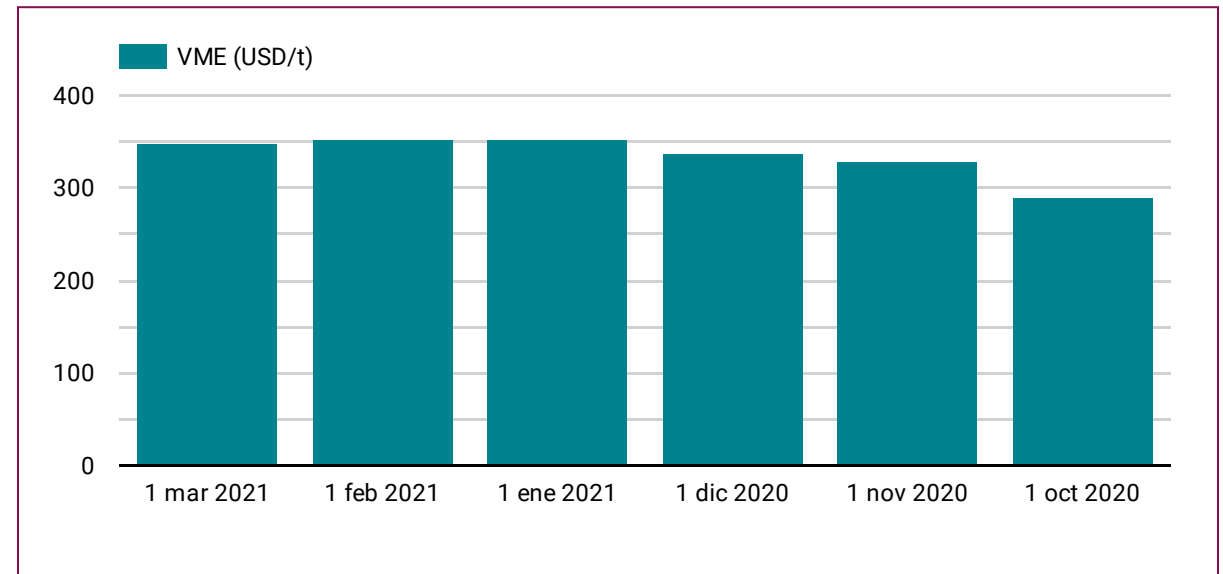
	Fecha ▾	VTE harina de trigo (t)	VTE harina de trigo (USD)
1.	1 mar 2021	1.026	357.109
2.	1 feb 2021	1.360	478.749
3.	1 ene 2021	1.153	406.950
4.	1 dic 2020	1.293	436.565
5.	1 nov 2020	1.344	440.771
6.	1 oct 2020	330	95.577
7.	1 sept 2020	1.118	376.747
8.	1 ago 2020	493	159.122
9.	1 jul 2020	1.111	363.316
10.	1 jun 2020	1.034	371.362
11.	1 may 2020	744	260.991
12.	1 abr 2020	1.000	312.811
13.	1 mar 2020	692	214.518

HARINA DE TRIGO. Valor total exportado enero-marzo 2021

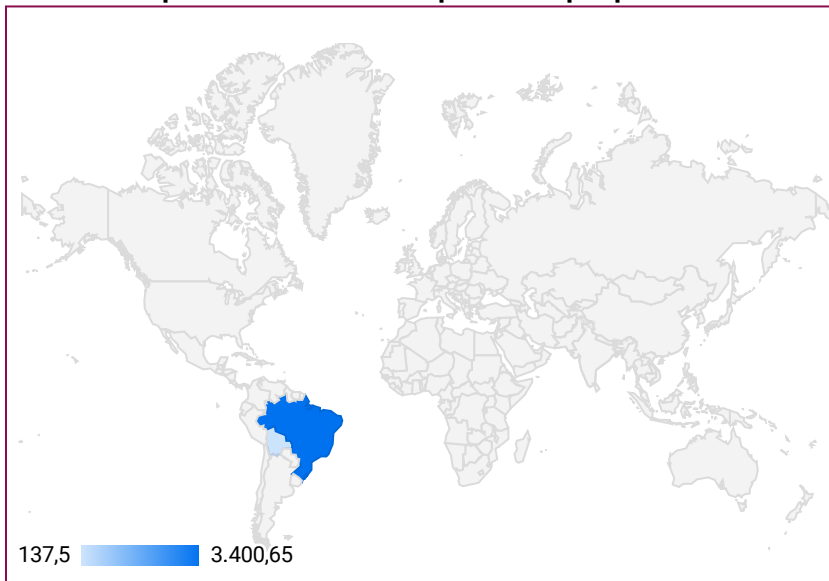
2021 (t)
3.538

2021 (USD)
1.242.808

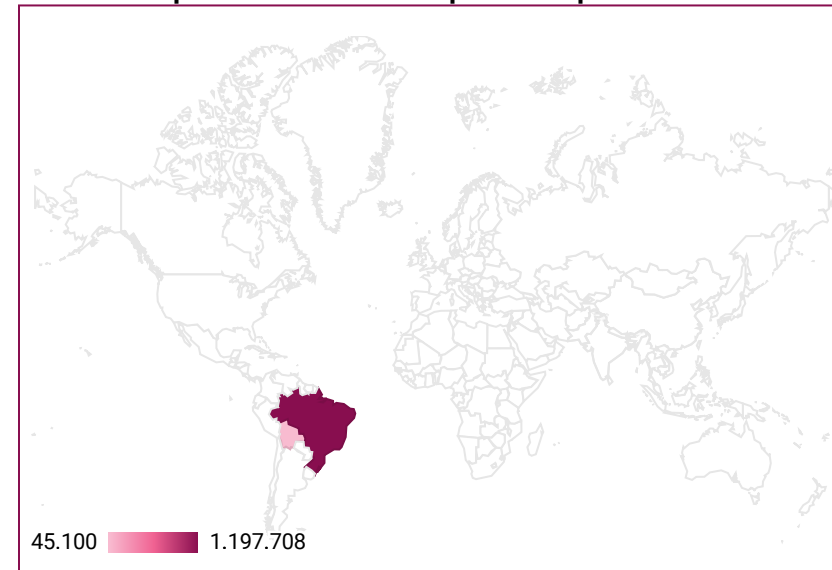
HARINA DE TRIGO. Valor medio de exportación 2021



HARINA DE TRIGO. Principales mercados de exportación por peso. 2021



HARINA DE TRIGO. Principales mercados de exportación por valor. 2021



ACEITE DE SOJA. Exportación y mercado. Marzo 2021

ACEITE DE SOJA. Datos mensuales de exportación

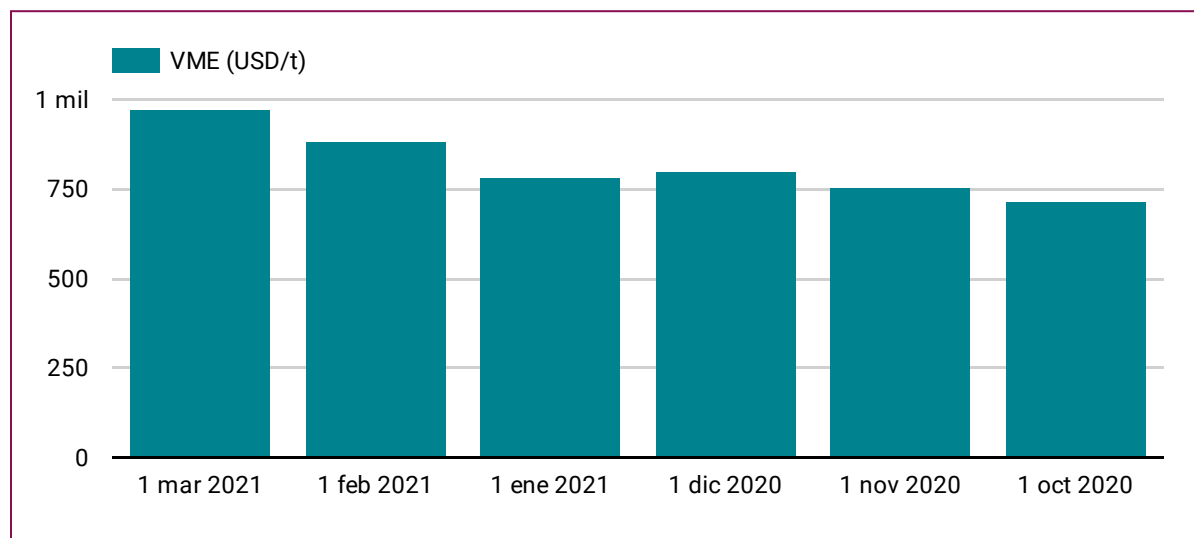
	Fecha ▾	VTE aceite de soja (t)	VTE aceite de soja (USD)
1.	1 mar 2021	37.148	36.136.128
2.	1 feb 2021	13.533	11.977.716
3.	1 ene 2021	31.963	25.015.797
4.	1 dic 2020	38.374	30.712.130
5.	1 nov 2020	54.010	40.819.092
6.	1 oct 2020	54.034	38.588.720
7.	1 sept 2020	87.228	57.838.493
8.	1 ago 2020	65.621	42.053.929
9.	1 jul 2020	79.012	46.730.045
10.	1 jun 2020	52.105	31.416.707
11.	1 may 2020	73.490	44.247.981
12.	1 abr 2020	27.575	17.078.805
13.	1 mar 2020	45.540	30.008.205

ACEITE DE SOJA. Valor total exportado enero-marzo 2021

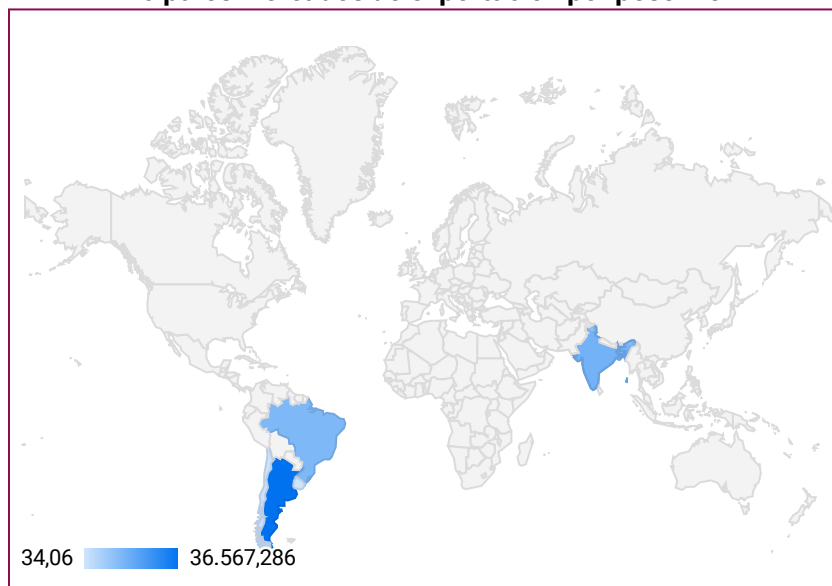
2021 (t)
82.644

2021 (USD)
73.129.641

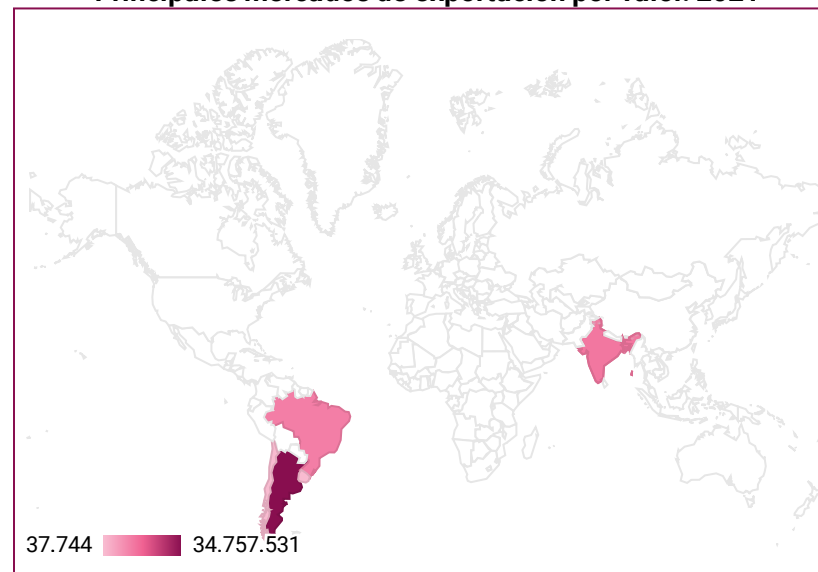
ACEITE DE SOJA. Valor medio de exportación 2021



ACEITE DE SOJA. Principales mercados de exportación por peso. 2021



ACEITE DE SOJA. Principales mercados de exportación por valor. 2021



HARINA DE SOJA. Exportación y mercado. Marzo 2021

HARINA DE SOJA. Datos mensuales de exportación

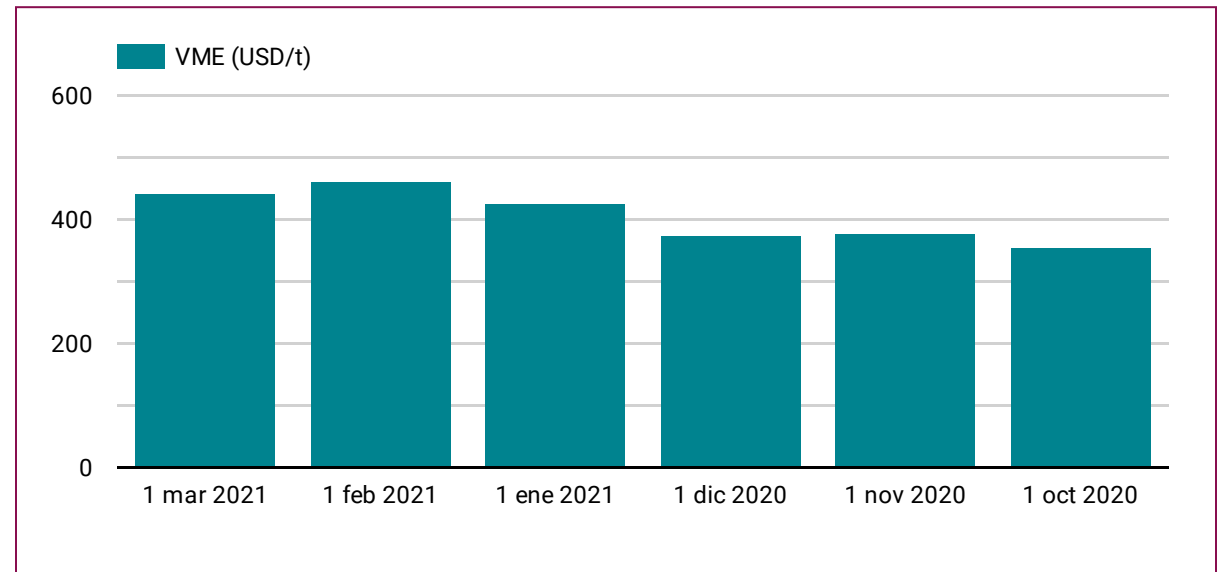
	Fecha ▾	VTE harina de soja (t)	VTE harina de soja (USD)
1.	1 mar 2021	125.062	55.078.640
2.	1 feb 2021	50.363	23.261.831
3.	1 ene 2021	132.905	56.628.505
4.	1 dic 2020	170.559	64.048.451
5.	1 nov 2020	134.230	50.710.247
6.	1 oct 2020	212.200	75.549.236
7.	1 sept 2020	204.272	64.876.767
8.	1 ago 2020	241.477	76.268.426
9.	1 jul 2020	280.744	85.519.241
10.	1 jun 2020	207.838	65.416.230
11.	1 may 2020	165.394	53.354.828
12.	1 abr 2020	149.783	47.471.779
13.	1 mar 2020	174.339	55.181.315

HARINA DE SOJA. Valor total exportado enero-marzo 2021

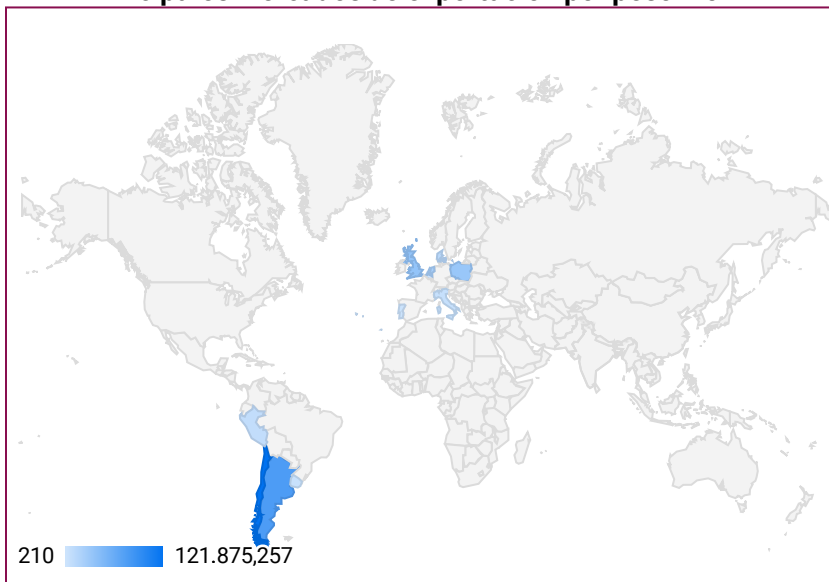
2021 (t)
308.330

2021 (USD)
134.968.976

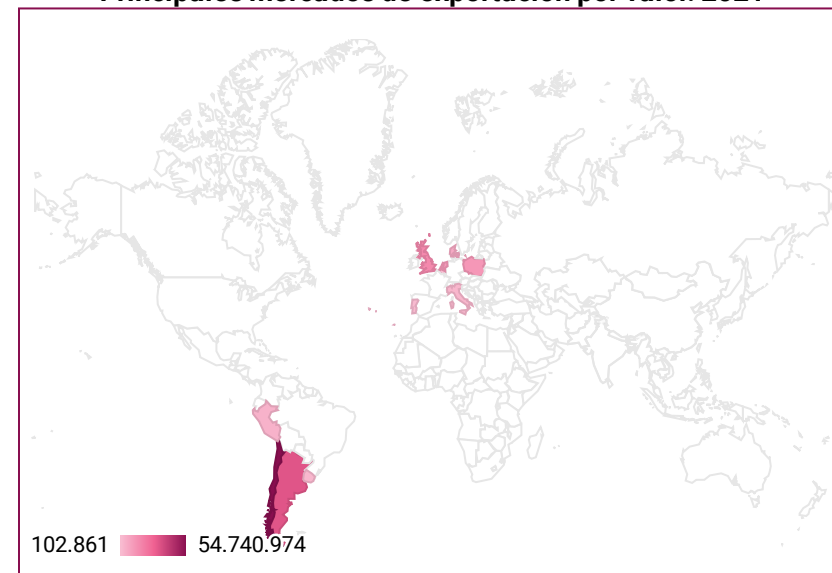
HARINA DE SOJA. Valor medio de exportación 2021



HARINA DE SOJA. Principales mercados de exportación por peso. 2021



HARINA DE SOJA. Principales mercados de exportación por valor. 2021





CARNE BOVINA FRESCA O REFRIGERADA. Exportación y mercado. Marzo 2021

Economía Rural
@ecoruralfcauna

CARNE BOVINA FRESCA O REFRIGERADA. Datos mensuales de exportación

Fecha	VTE bovino refrig (t)	VTE bovino refrig (USD)
1. 1 mar 2021	16.067,27	81.258.378
2. 1 feb 2021	11.539,87	54.100.140
3. 1 ene 2021	8.251,9	39.385.207
4. 1 dic 2020	11.273,93	53.785.724
5. 1 nov 2020	10.814,16	53.180.782
6. 1 oct 2020	13.354,46	62.907.412
7. 1 sept 2020	12.062,36	54.585.118
8. 1 ago 2020	9.263,26	41.104.156
9. 1 jul 2020	9.480,63	38.194.219
10. 1 jun 2020	10.158,74	38.666.369
11. 1 may 2020	7.889,97	31.324.991
12. 1 abr 2020	4.823,52	21.982.311
13. 1 mar 2020	9.273,03	45.931.535

CARNE BOVINA FRESCA O REFRIGERADA. Valor total exportado enero-marzo 2021

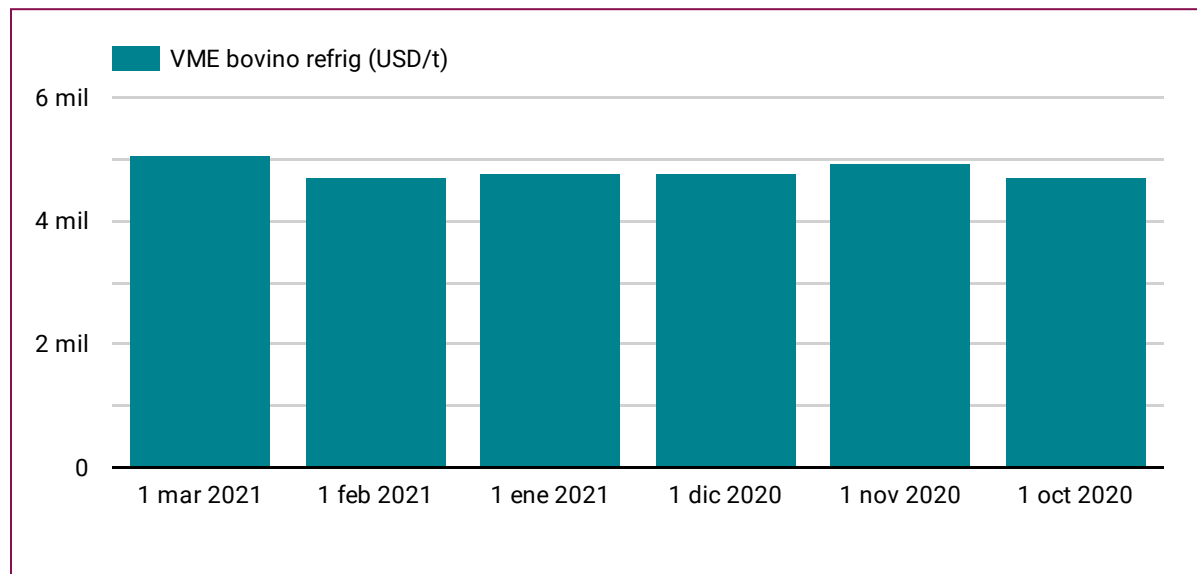
2021 bovino refrig (t)

35.859

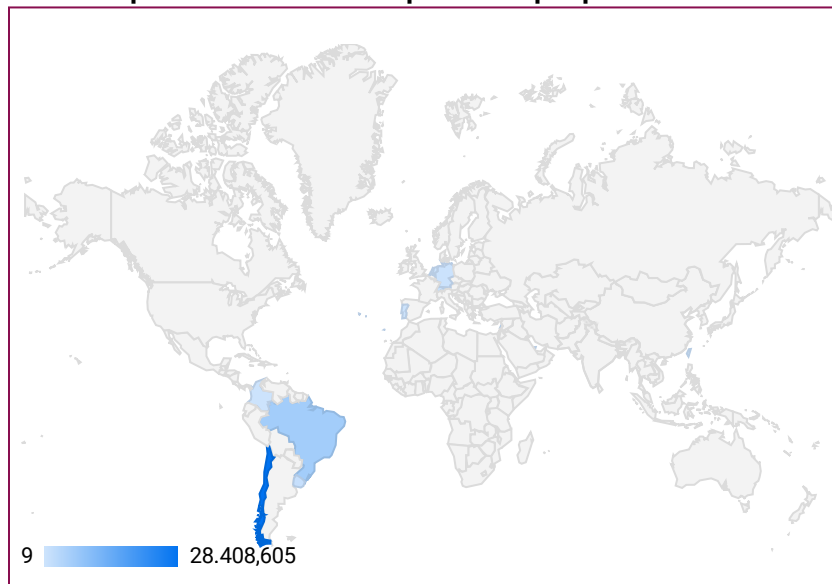
2021 bovino refrig (USD)

174.743.725

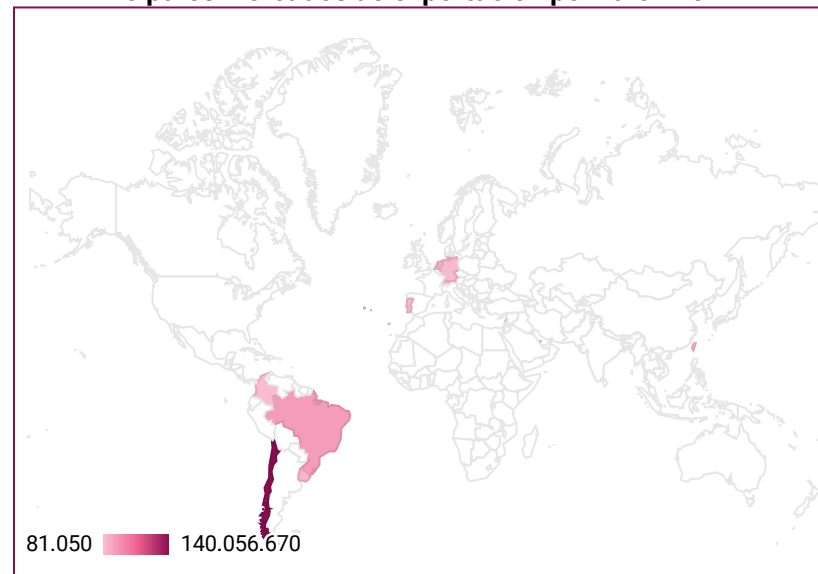
CARNE BOVINA FRESCA O REFRIGERADA. Valor medio de exportación 2021



CARNE BOVINA FRESCA O REFRIGERADA. Principales mercados de exportación por peso. 2021



CARNE BOVINA FRESCA O REFRIGERADA. Principales mercados de exportación por valor. 2021



CARNE BOVINA CONGELADA. Exportación y mercado. Marzo 2021

CARNE BOVINA CONGELADA. Datos mensuales de exportación

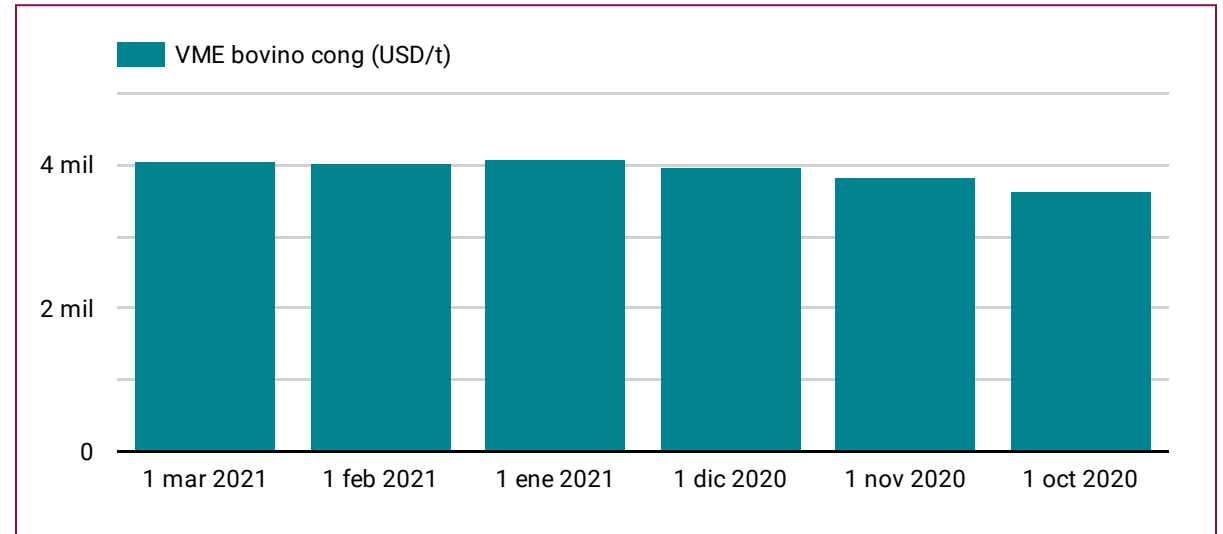
	Fecha ▾	VTE bovino cong (t)	VTE bovino cong (USD)
1.	1 mar 2021	15.699,61	63.756.831
2.	1 feb 2021	13.122,46	52.893.604
3.	1 ene 2021	11.302,92	46.005.921
4.	1 dic 2020	15.860,18	62.926.665
5.	1 nov 2020	15.973,92	61.048.814
6.	1 oct 2020	13.846,08	50.135.162
7.	1 sept 2020	10.000,18	37.117.103
8.	1 ago 2020	12.225,78	46.670.337
9.	1 jul 2020	16.304,64	59.363.373
10.	1 jun 2020	16.730,56	56.944.426
11.	1 may 2020	11.847,57	42.229.877
12.	1 abr 2020	9.979,03	38.294.062
13.	1 mar 2020	12.210,07	48.324.981

CARNE BOVINA CONGELADA. Valor total exportado enero-marzo 2021

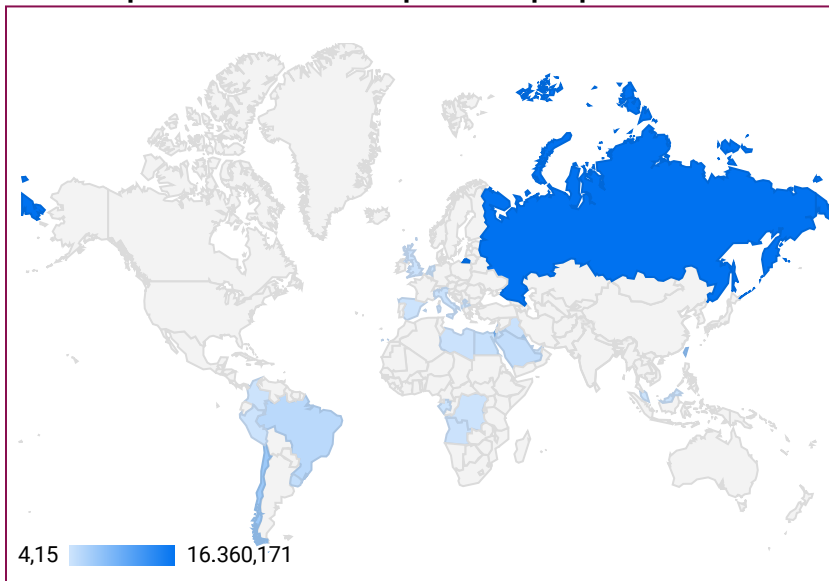
2021 bovino cong (t)
40.125

2021 bovino cong (USD)
162.656.356

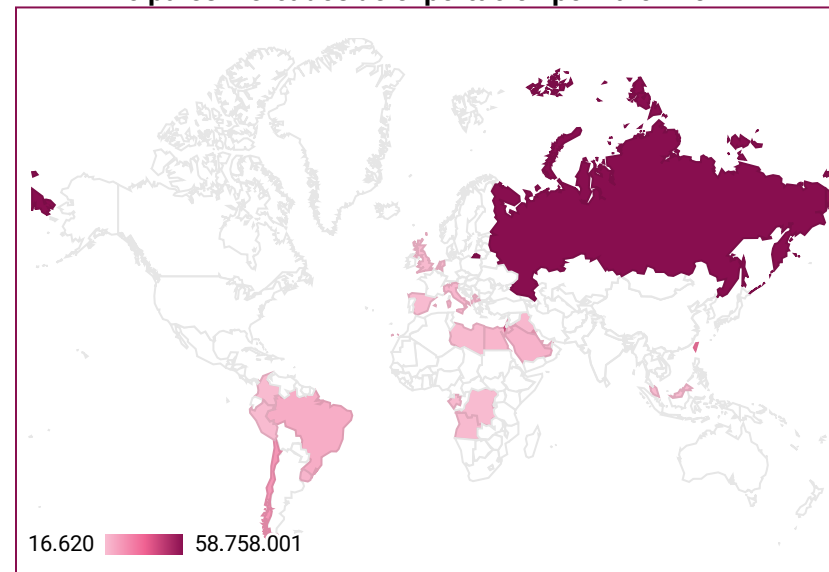
CARNE BOVINA CONGELADA. Valor medio de exportación 2021



CARNE BOVINA CONGELADA. Principales mercados de exportación por peso. 2021



CARNE BOVINA CONGELADA. Principales mercados de exportación por valor. 2021



CARNE PORCINA. Exportación y mercado. Marzo 2021

CARNE PORCINA. Datos mensuales de exportación

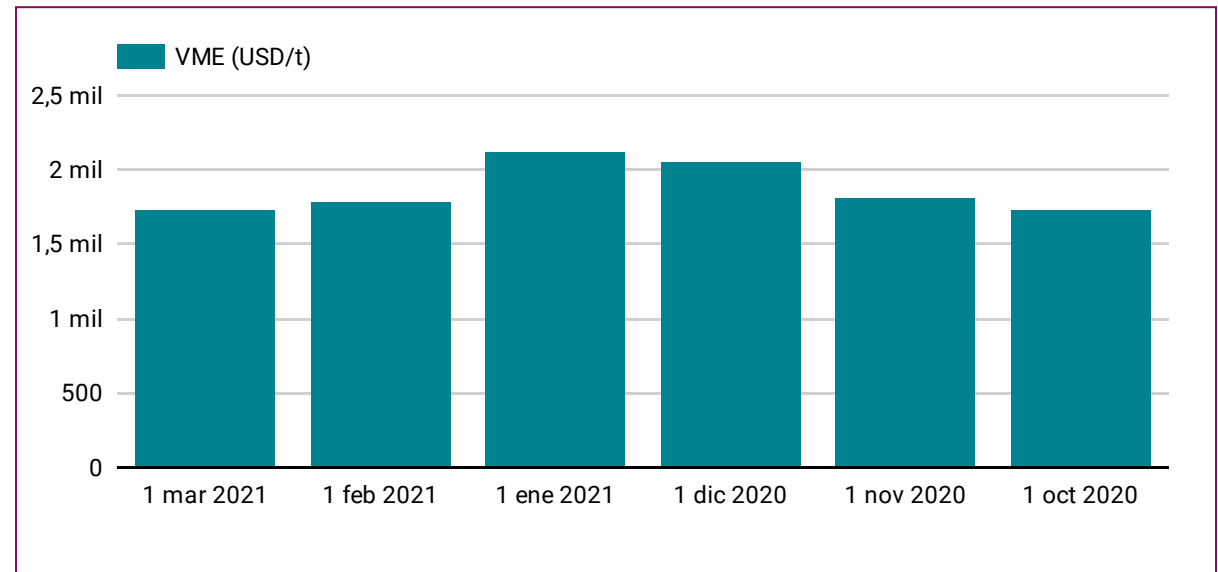
	Fecha ▾	VTE porcina (t)	VTE porcina (USD)
1.	1 mar 2021	343	593.522
2.	1 feb 2021	516	921.612
3.	1 ene 2021	216	458.144
4.	1 dic 2020	352	723.346
5.	1 nov 2020	485	878.436
6.	1 oct 2020	878	1.520.479
7.	1 sept 2020	681	1.144.458
8.	1 ago 2020	499	649.374
9.	1 jul 2020	320	420.920
10.	1 jun 2020	467	528.072
11.	1 may 2020	134	248.085
12.	1 abr 2020	456	783.496
13.	1 mar 2020	160	318.464

CARNE PORCINA. Valor total exportado enero-marzo 2021

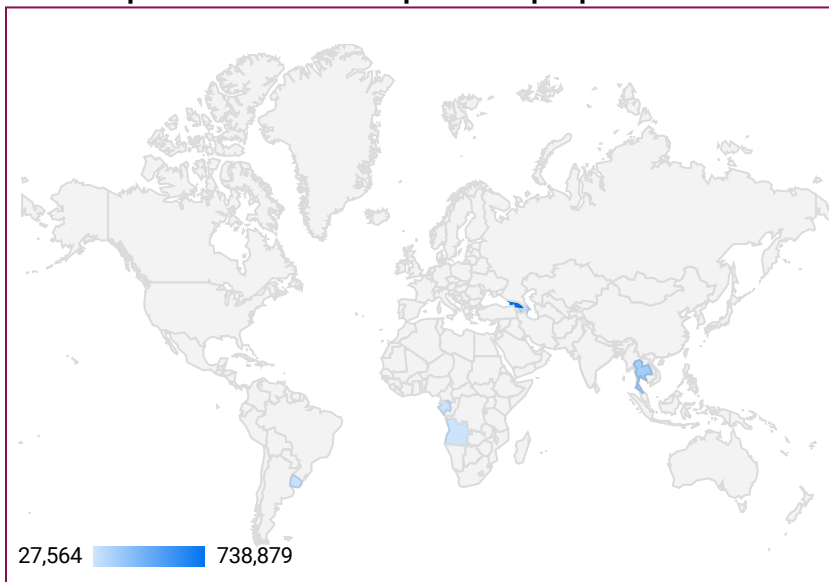
2021 (t)
1.075

2021 (USD)
1.973.278

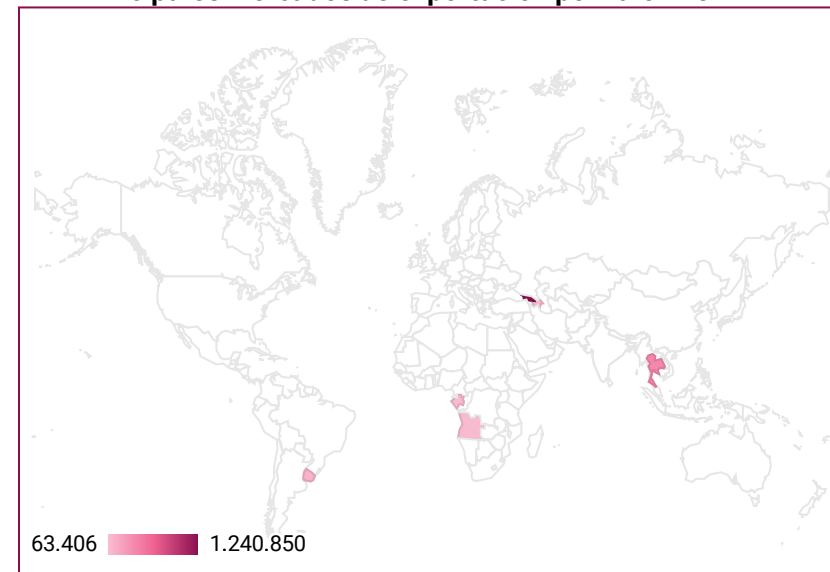
CARNE PORCINA. Valor medio de exportación 2021



CARNE PORCINA. Principales mercados de exportación por peso. 2021



CARNE PORCINA. Principales mercados de exportación por valor. 2021



CARNE AVÍCOLA. Exportación y mercado. Marzo 2021

CARNE AVÍCOLA. Datos mensuales de exportación

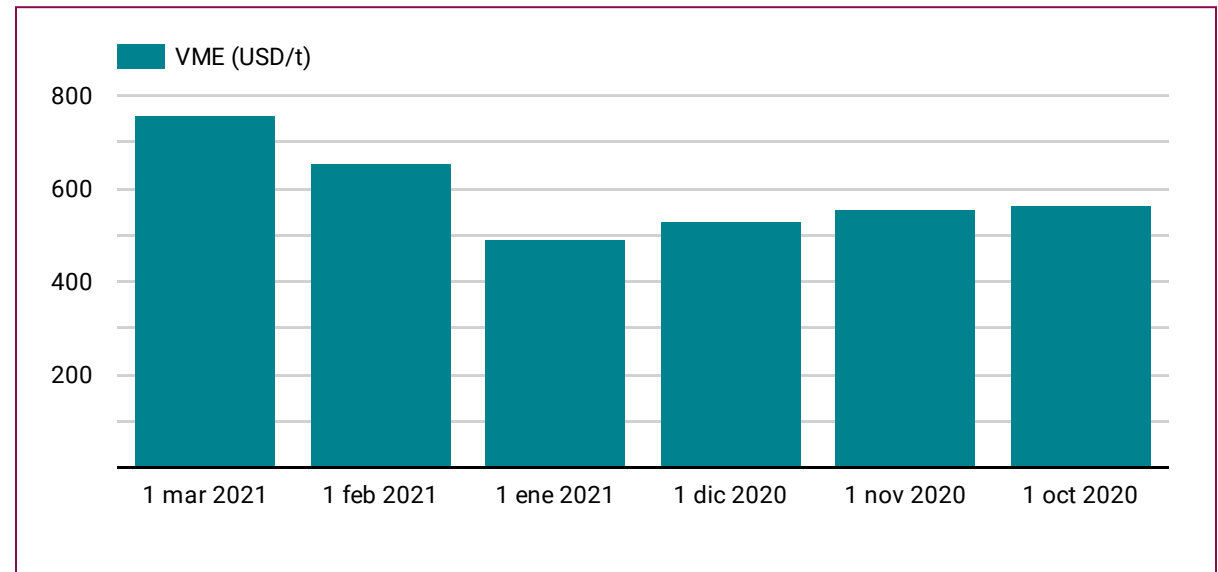
	Fecha ▾	VTE avícola (t)	VTE avícola (USD)
1.	1 mar 2021	756	571.479
2.	1 feb 2021	673	440.340
3.	1 ene 2021	222	108.986
4.	1 dic 2020	644	340.310
5.	1 nov 2020	560	311.623
6.	1 oct 2020	840	472.849
7.	1 sept 2020	537	383.889
8.	1 ago 2020	424	314.692
9.	1 jul 2020	701	456.995
10.	1 jun 2020	506	326.722
11.	1 may 2020	613	496.279
12.	1 abr 2020	477	488.549
13.	1 mar 2020	390	224.791

CARNE AVÍCOLA. Valor total exportado enero-marzo 2021

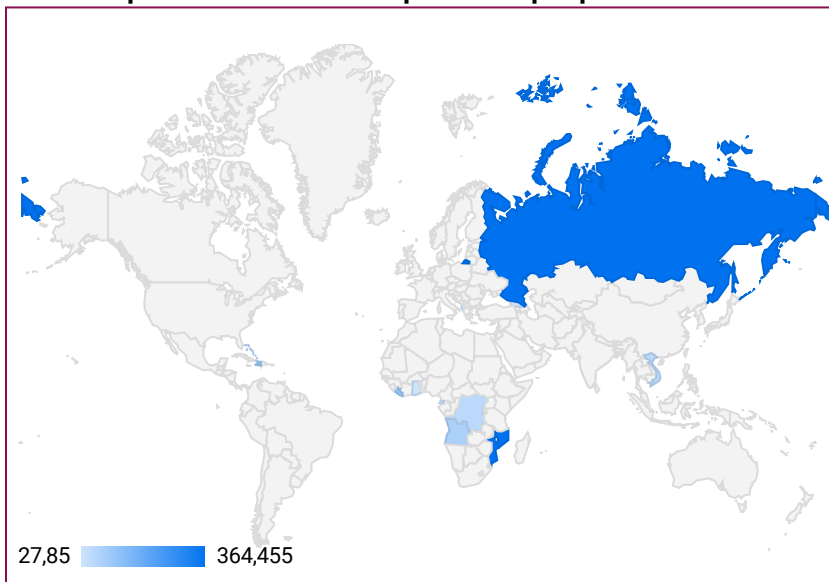
2021 (t)
1.652

2021 (USD)
1.120.805

CARNE AVÍCOLA. Valor medio de exportación 2021



CARNE AVÍCOLA. Principales mercados de exportación por peso. 2021



CARNE AVÍCOLA. Principales mercados de exportación por valor. 2021

