

# EXPORTACIONES AGROALIMENTARIAS SELECCIONADAS: CANTIDAD-VALOR-MERCADO. MAYO 2021

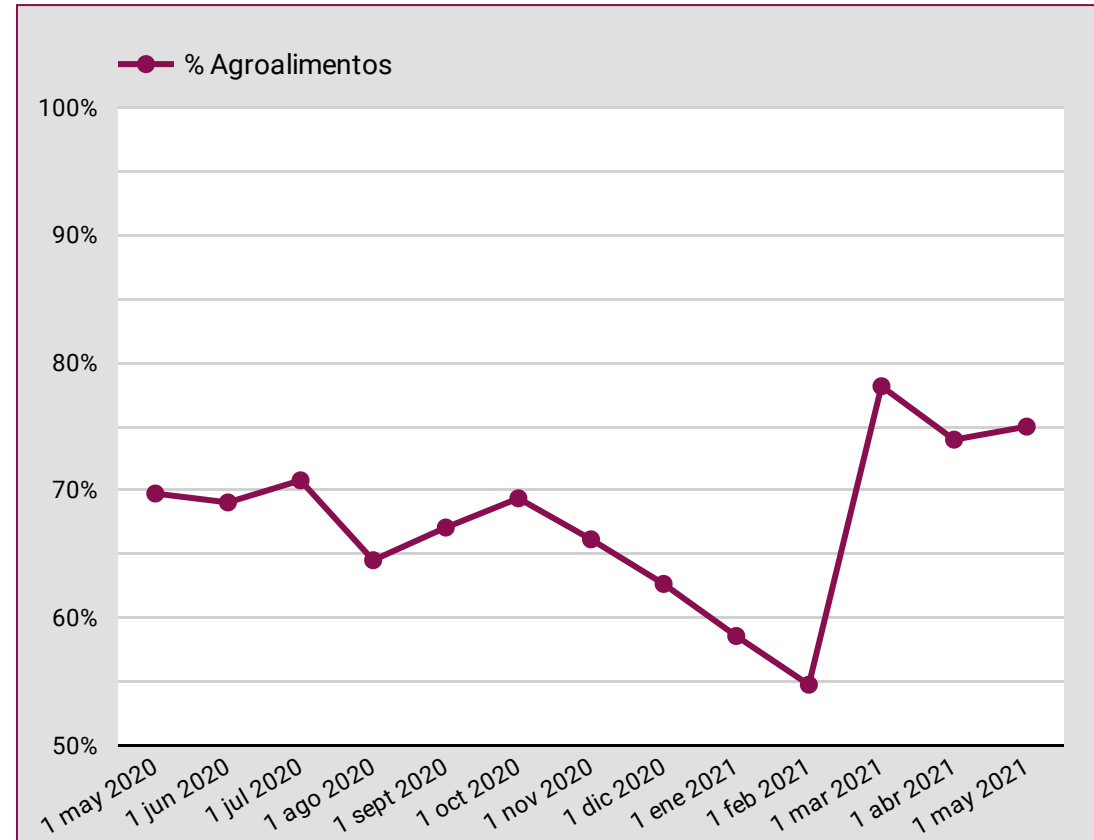


# EXPORTACION TOTAL y AGROALIMENTARIA. Mayo 2021

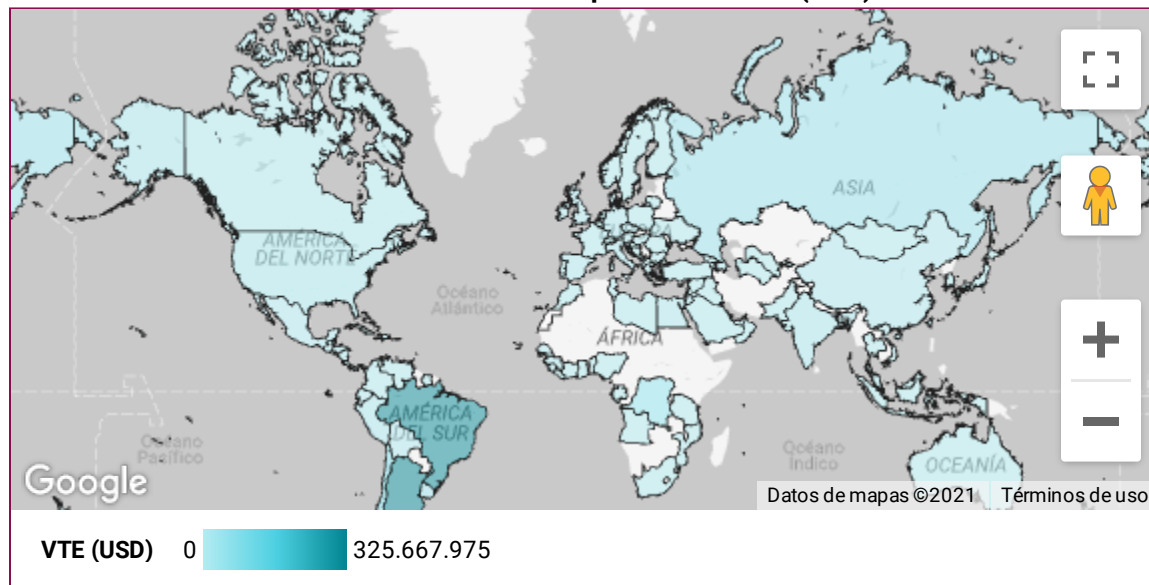
## EXPORTACION TOTAL y AGROALIMENTARIA. (USD)

Mes	VTE	VTE Agroalimentos	% Agroalimentos
1. 1 may 2020	684.327.621	477.176.321	69,73 %
2. 1 jun 2020	777.244.716	536.548.508	69,03 %
3. 1 jul 2020	872.699.659	617.540.926	70,76 %
4. 1 ago 2020	715.206.189	461.350.846	64,51 %
5. 1 sept 2020	773.285.630	518.611.218	67,07 %
6. 1 oct 2020	788.844.816	547.096.789	69,35 %
7. 1 nov 2020	722.470.699	477.848.824	66,14 %
8. 1 dic 2020	678.057.474	424.790.003	62,65 %
9. 1 ene 2021	541.886.752	317.371.991	58,57 %
10. 1 feb 2021	555.968.559	304.405.428	54,75 %
11. 1 mar 2021	1.190.420.753	930.135.233	78,13 %
12. 1 abr 2021	935.526.524	691.829.187	73,95 %
13. 1 may 2021	980.181.251	734.846.089	74,97 %

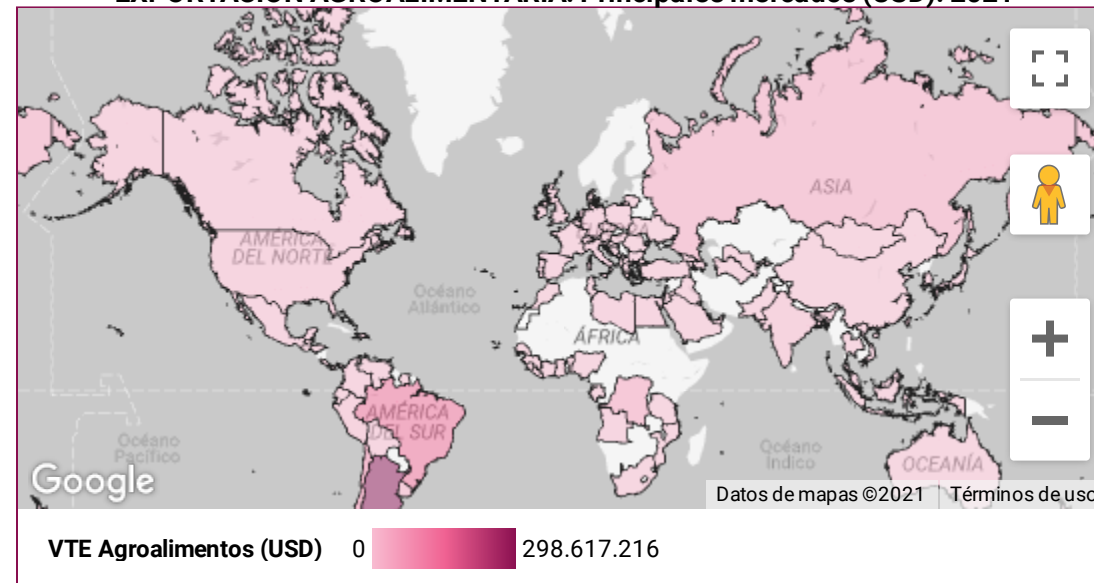
## PESO RELATIVO DE LAS EXPORTACIONES AGROALIMENTARIAS EN EL TOTAL



## EXPORTACION TOTAL. Principales mercados (USD). 2021



## EXPORTACION AGROALIMENTARIA. Principales mercados (USD). 2021



# SOJA. Exportación y mercado. Año 2021

## SOJA. Datos mensuales de exportación

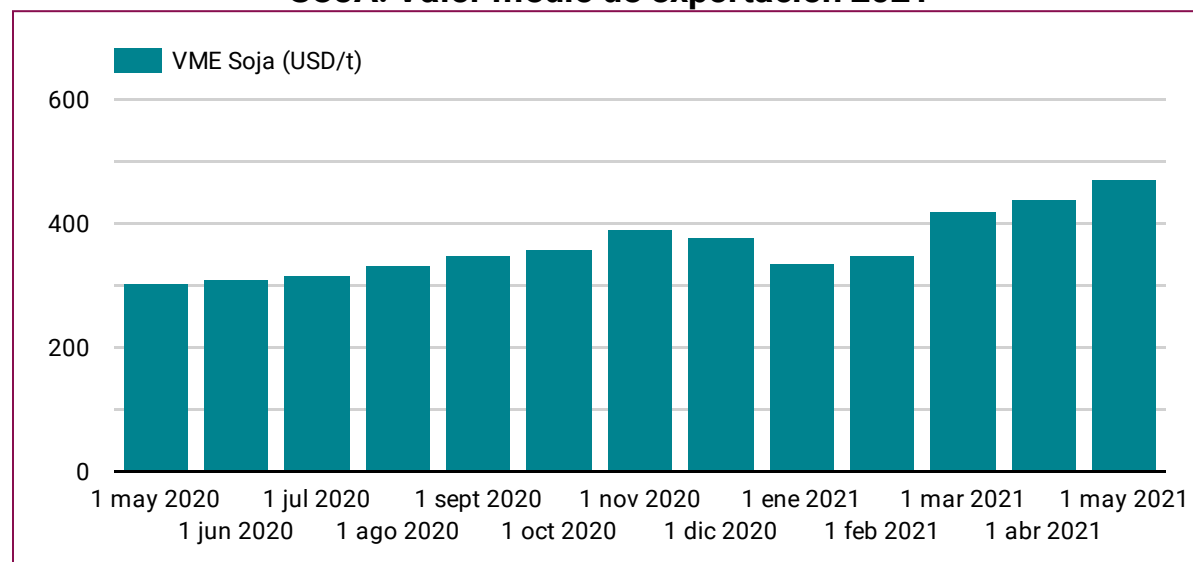
Mes ^	VTE Soja (t)	VTE Soja (USD)
1. 1 may 2020	775.193	235.135.126
2. 1 jun 2020	752.946	232.625.237
3. 1 jul 2020	806.944	255.756.080
4. 1 ago 2020	446.606	148.369.398
5. 1 sept 2020	526.119	183.024.527
6. 1 oct 2020	453.421	161.686.376
7. 1 nov 2020	224.911	87.893.697
8. 1 dic 2020	201.676	76.328.569
9. 1 ene 2021	45.740	15.361.221
10. 1 feb 2021	62.435	21.703.797
11. 1 mar 2021	1.379.505	578.437.784
12. 1 abr 2021	762.174	333.357.479
13. 1 may 2021	721.966	339.603.264

## SOJA. Valor total exportado enero-mayo 2021

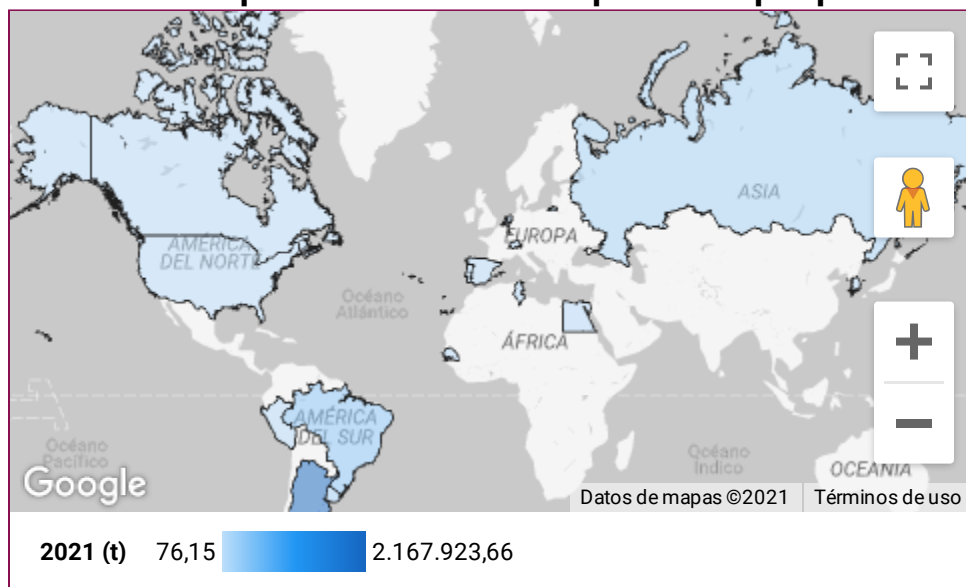
VTE Soja (t)  
**2.971.820**

VTE Soja (USD)  
**948.860.283**

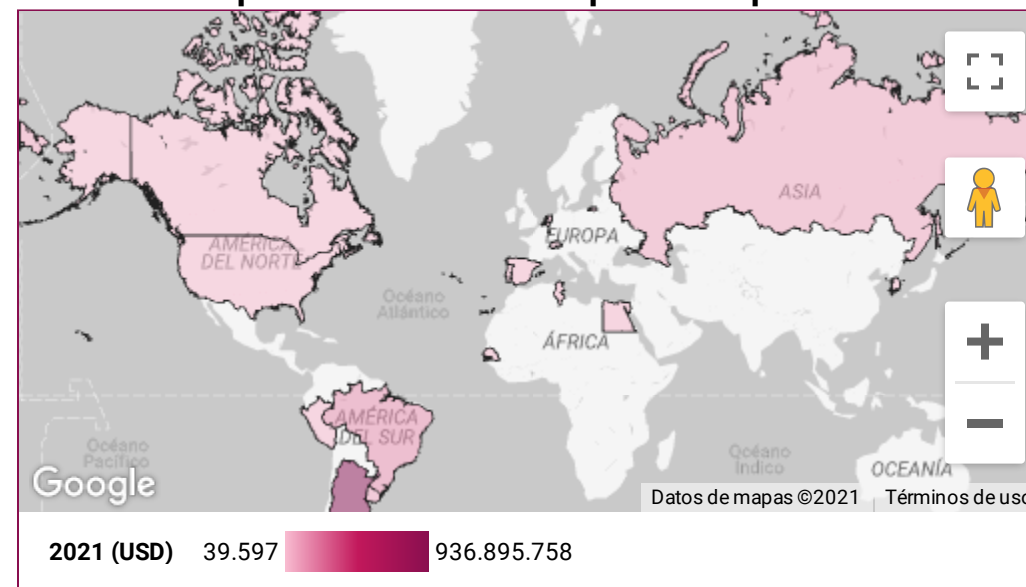
## SOJA. Valor medio de exportación 2021



## SOJA. Principales mercados de exportación por peso. 2021



## SOJA. Principales mercados de exportación por valor. 2021



# TRIGO. Exportación y mercado. Año 2021

## TRIGO. Datos mensuales de exportación

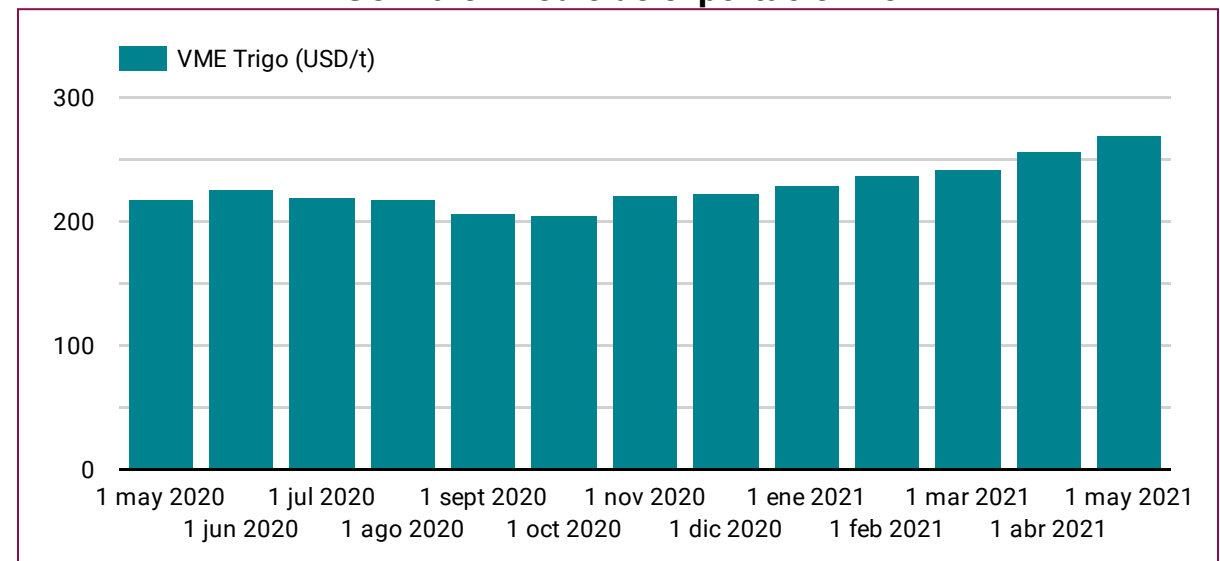
Mes	VTE Trigo (t)	VTE Trigo (USD)
1. 1 may 2020	11.250	2.450.746
2. 1 jun 2020	25.000	5.647.162
3. 1 jul 2020	26.857	5.910.176
4. 1 ago 2020	32.700	7.112.417
5. 1 sept 2020	20.007	4.131.311
6. 1 oct 2020	20.477	4.183.170
7. 1 nov 2020	39.850	8.826.224
8. 1 dic 2020	30.000	6.668.681
9. 1 ene 2021	42.412	9.735.154
10. 1 feb 2021	33.754	8.022.868
11. 1 mar 2021	5.690	1.372.500
12. 1 abr 2021	39.535	10.117.471
13. 1 may 2021	62.575	16.812.031

## TRIGO. Valor total exportado enero-mayo 2021

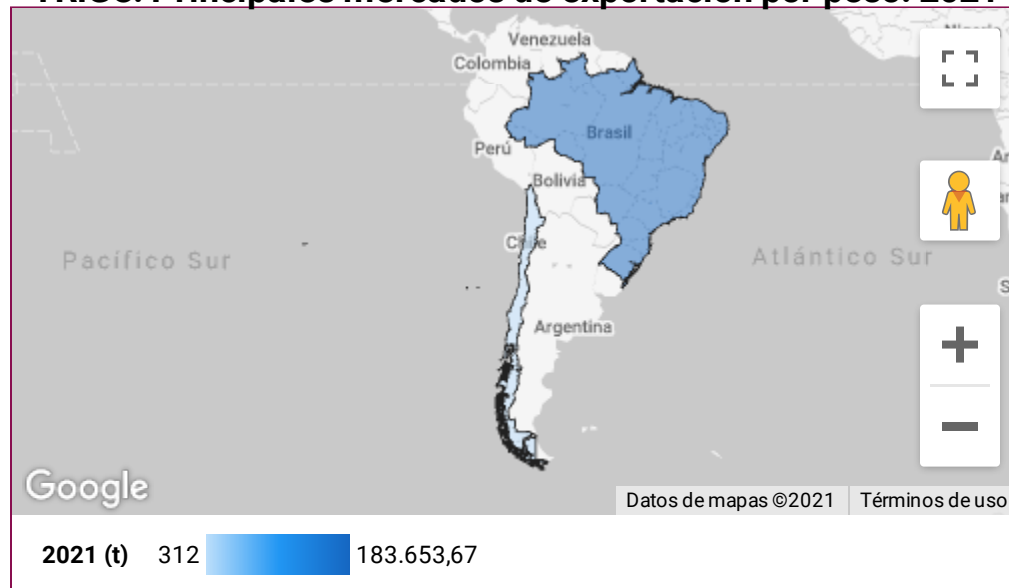
VTE Trigo (t)  
**183.966**

VTE Trigo (USD)  
**46.060.024**

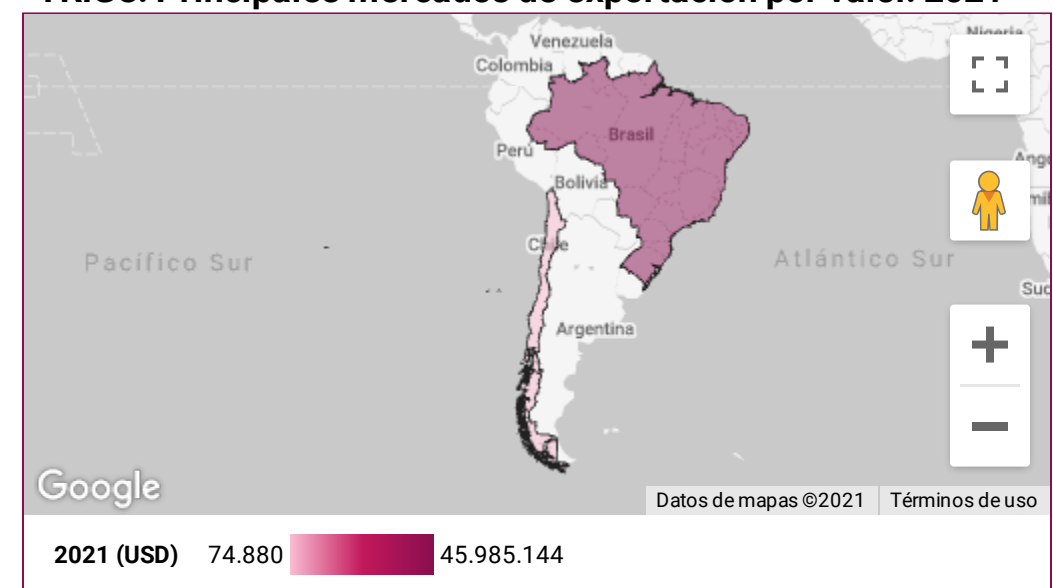
## TRIGO. Valor medio de exportación 2021



## TRIGO. Principales mercados de exportación por peso. 2021



## TRIGO. Principales mercados de exportación por valor. 2021



# MAÍZ. Exportación y mercado. Año 2021

## MAÍZ. Datos mensuales de exportación

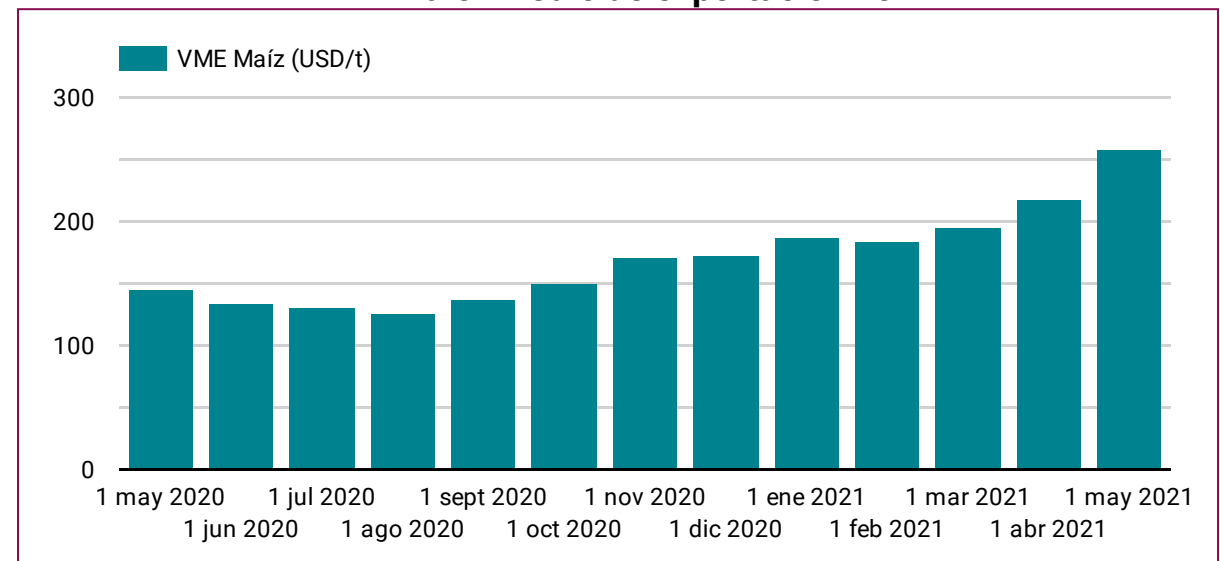
Mes ^	VTE Maíz (t)	VTE Maíz (USD)
1. 1 may 2020	7.726	1.121.238
2. 1 jun 2020	55.821	7.481.252
3. 1 jul 2020	123.333	16.114.770
4. 1 ago 2020	106.527	13.415.476
5. 1 sept 2020	269.783	36.945.666
6. 1 oct 2020	480.748	72.388.229
7. 1 nov 2020	475.889	81.557.814
8. 1 dic 2020	274.806	47.583.389
9. 1 ene 2021	412.665	77.270.756
10. 1 feb 2021	267.255	49.000.954
11. 1 mar 2021	68.946	13.502.495
12. 1 abr 2021	71.956	15.620.676
13. 1 may 2021	33.646	8.690.090

## MAÍZ. Valor total exportado enero-mayo 2021

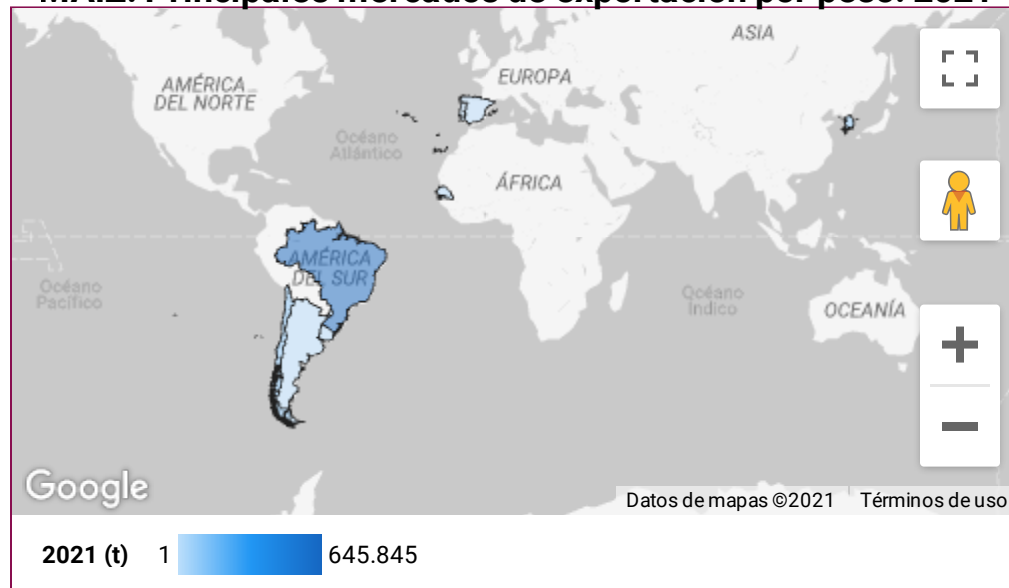
VTE Maíz (t)  
**854.468**

VTE Maíz (USD)  
**164.084.971**

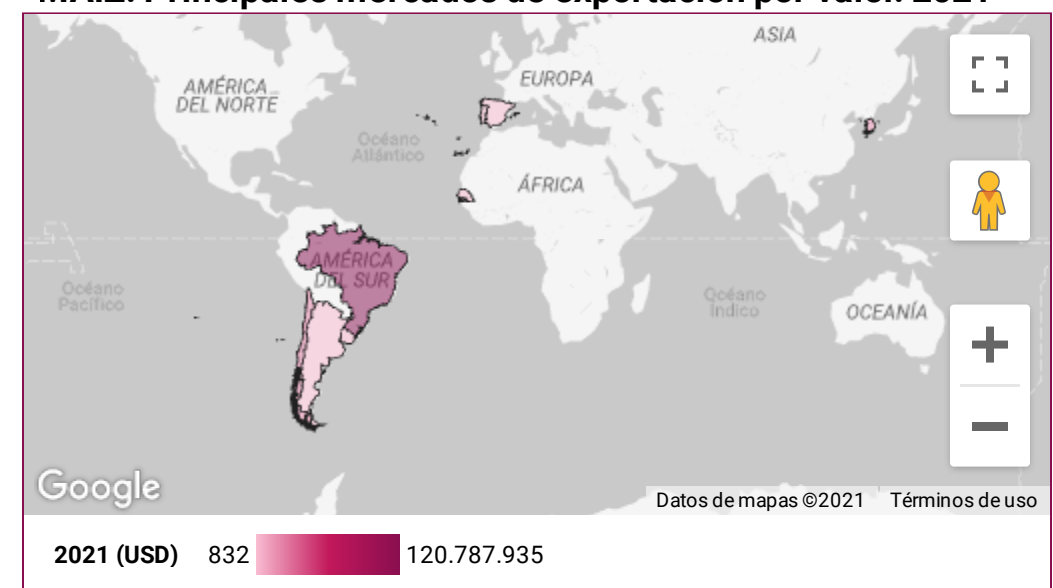
## MAÍZ. Valor medio de exportación 2021



## MAÍZ. Principales mercados de exportación por peso. 2021



## MAÍZ. Principales mercados de exportación por valor. 2021



# ARROZ. Exportación y mercado. Año 2021

## ARROZ. Datos mensuales de exportación

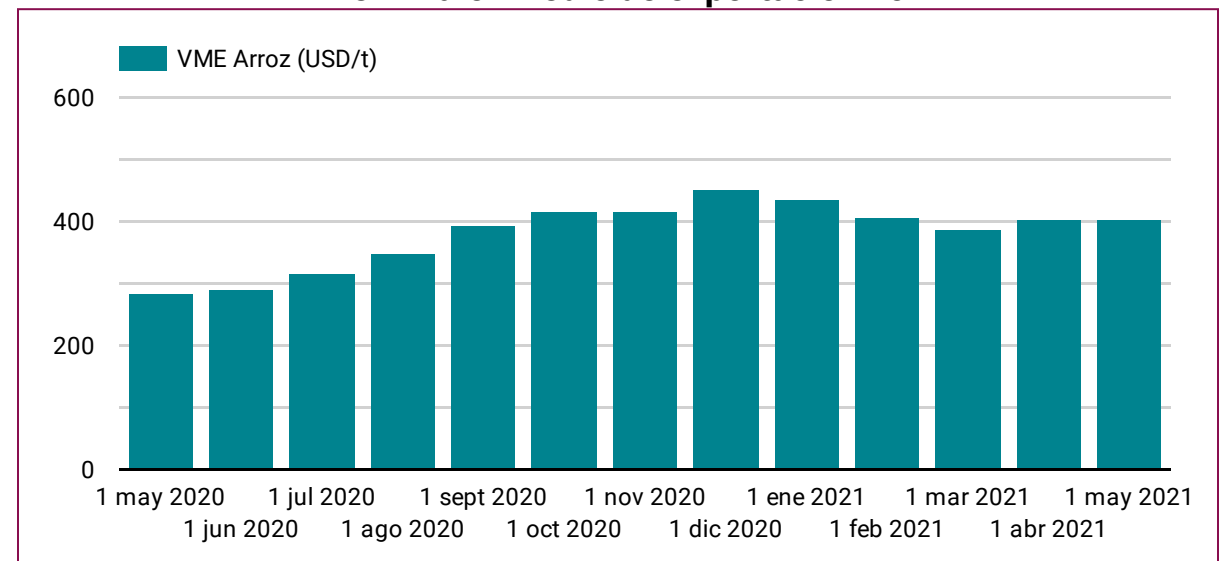
Mes	VTE Arroz (t)	VTE Arroz (USD)
1. 1 may 2020	95.110	27.063.134
2. 1 jun 2020	125.912	36.378.007
3. 1 jul 2020	124.495	39.221.896
4. 1 ago 2020	90.770	31.536.126
5. 1 sept 2020	65.590	25.899.344
6. 1 oct 2020	49.183	20.495.212
7. 1 nov 2020	43.192	18.010.728
8. 1 dic 2020	27.099	12.264.373
9. 1 ene 2021	25.575	11.120.869
10. 1 feb 2021	42.292	17.134.326
11. 1 mar 2021	91.036	35.277.531
12. 1 abr 2021	81.759	33.049.662
13. 1 may 2021	75.568	30.486.369

## ARROZ. Valor total exportado enero-mayo 2021

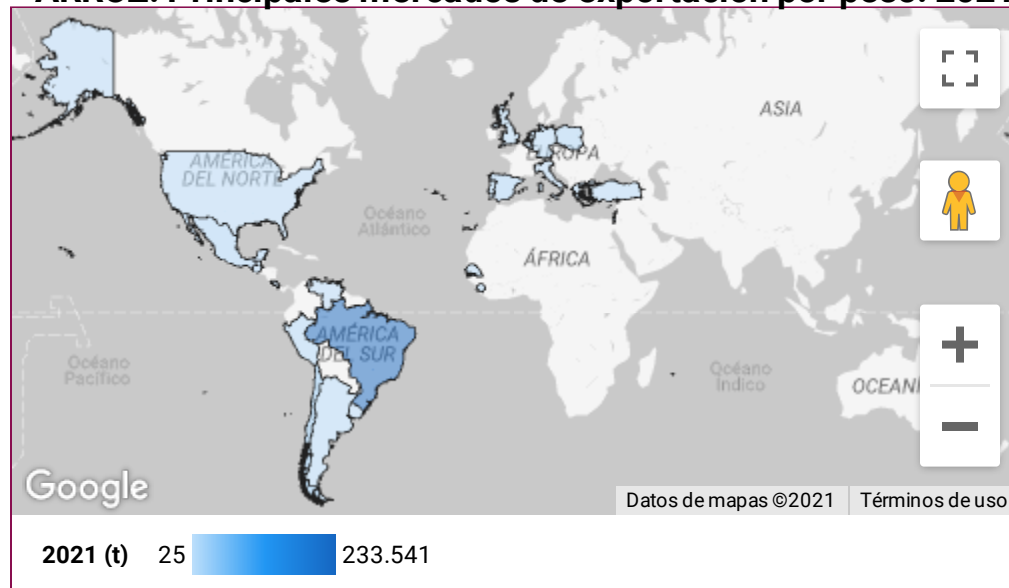
VTE Arroz (t)  
**316.230**

VTE Arroz (USD)  
**127.068.757**

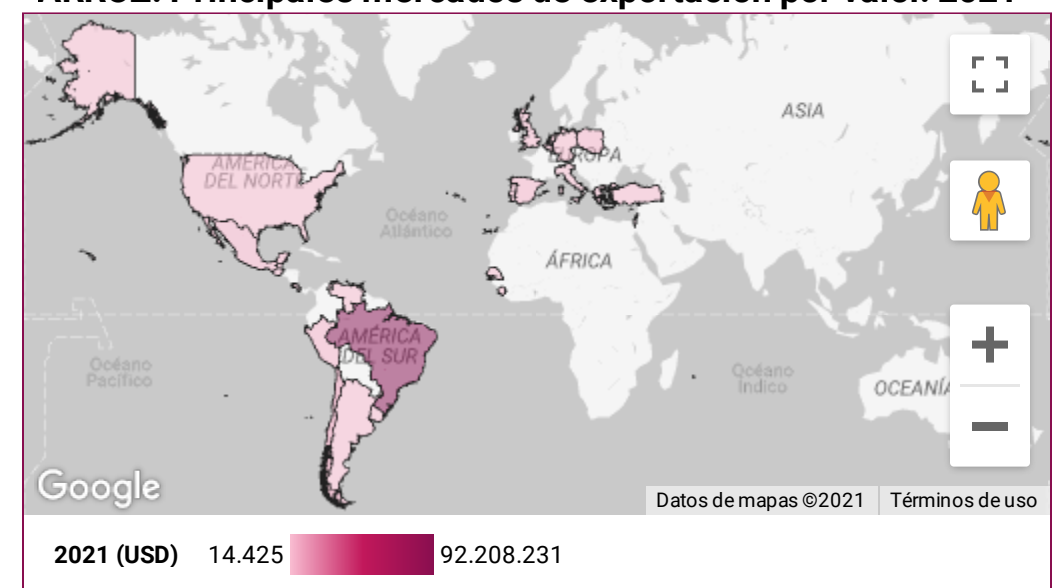
## ARROZ. Valor medio de exportación 2021



## ARROZ. Principales mercados de exportación por peso. 2021



## ARROZ. Principales mercados de exportación por valor. 2021



# CARNE BOVINA REFRIGERADA. Exportación y mercado. Abril 2021

## CARNE BOVINA REFRIGERADA. Datos mensuales de exportación

Mes ▾	VTE C. Bov. Refrigerada (t)	VTE C. Bov. Congelada (t)
1. 1 may 2021	12.248	19.418
2. 1 abr 2021	13.120	17.309
3. 1 mar 2021	16.067	15.700
4. 1 feb 2021	11.540	13.122
5. 1 ene 2021	8.252	11.303
6. 1 dic 2020	11.274	15.860
7. 1 nov 2020	10.814	15.974
8. 1 oct 2020	13.354	13.846
9. 1 sept 2020	12.062	10.000
10. 1 ago 2020	9.263	12.226
11. 1 jul 2020	9.481	16.305
12. 1 jun 2020	10.159	16.731
13. 1 may 2020	7.890	11.848

## CARNE BOVINA REFRIGERADA. Valor total exportado enero-abril 2021

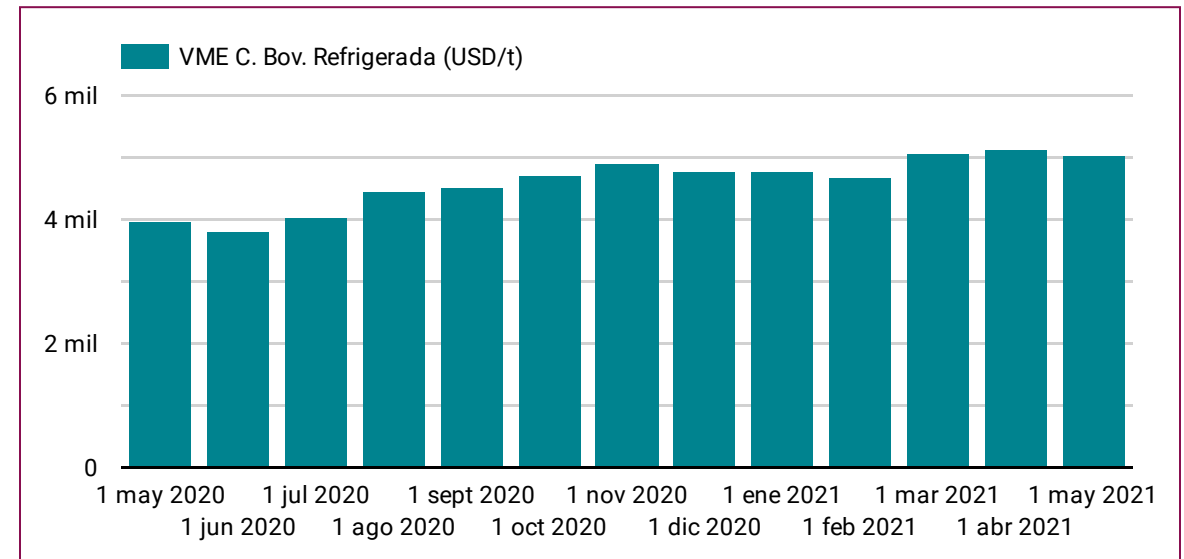
VTE C. Bov. Refrigerada (t)

**61.227**

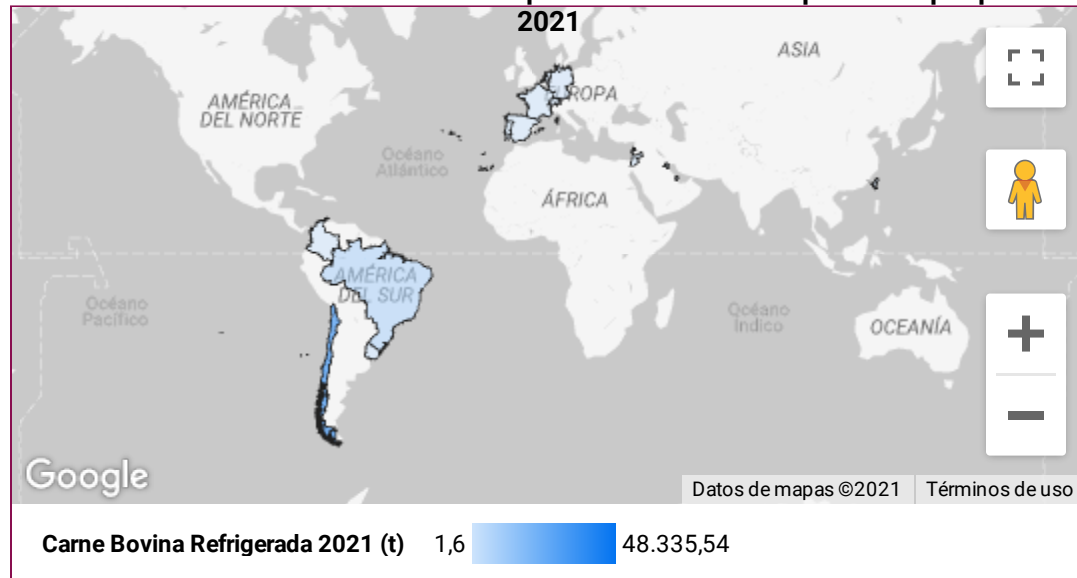
VTE C. Bov. Refrigerada (USD)

**303.676.696**

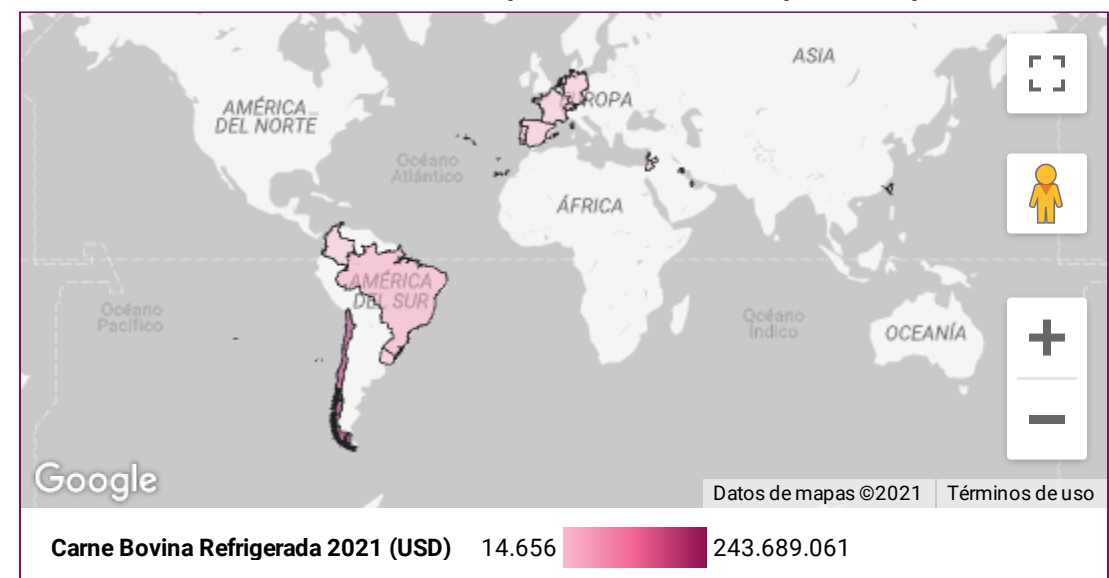
## CARNE BOVINA REFRIGERADA. Valor medio de exportación 2021



## CARNE BOVINA REFRIGERADA. Principales mercados de exportación por peso. 2021



## CARNE BOVINA REFRIGERADA. Principales mercados de exportación por valor. 2021





# CARNE BOVINA CONGELADA. Exportación y mercado. Abril 2021

## CARNE BOVINA CONGELADA. Datos mensuales de exportación

Mes ▾	VTE C. Bov. Congelada (t)	VTE C. Bov. Congelada (USD)
1. 1 may 2021	19.418	80.873.786
2. 1 abr 2021	17.309	69.785.600
3. 1 mar 2021	15.700	63.756.831
4. 1 feb 2021	13.122	52.893.604
5. 1 ene 2021	11.303	46.005.921
6. 1 dic 2020	15.860	62.926.665
7. 1 nov 2020	15.974	61.048.814
8. 1 oct 2020	13.846	50.135.162
9. 1 sept 2020	10.000	37.117.103
10. 1 ago 2020	12.226	46.670.337
11. 1 jul 2020	16.305	59.363.373
12. 1 jun 2020	16.731	56.944.426
13. 1 may 2020	11.848	42.229.877

## CARNE BOVINA CONGELADA. Valor total exportado enero-abril 2021

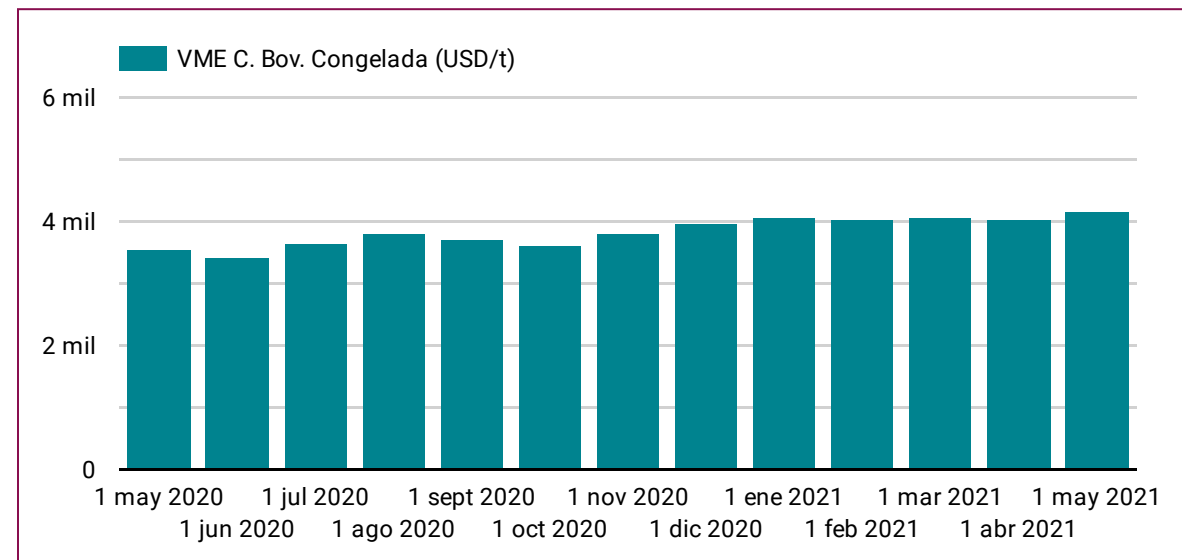
VTE C. Bov. Congelada (t)

**76.852**

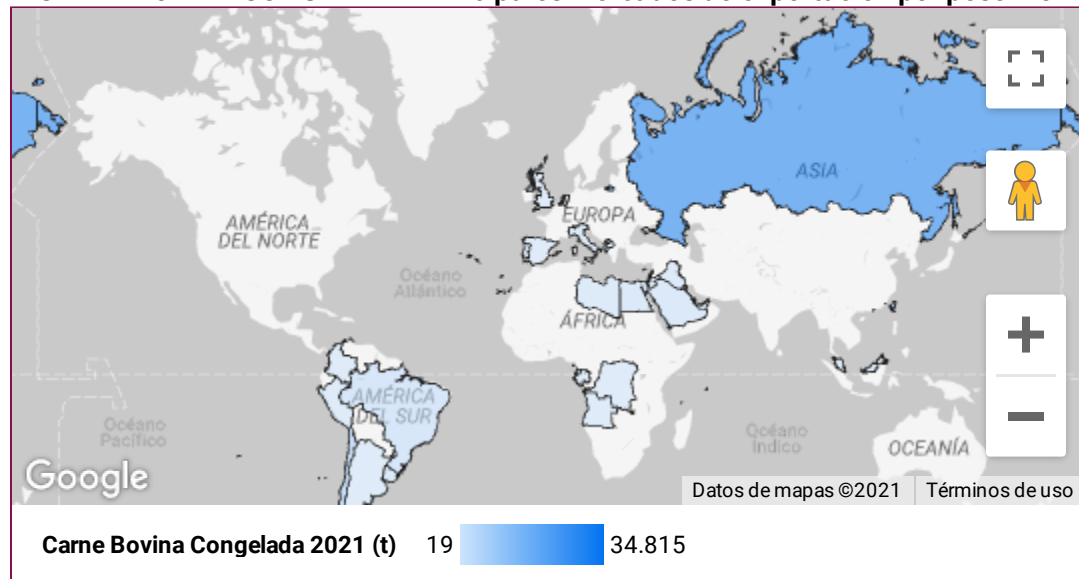
VTE C. Bov. Congelada (USD)

**313.315.742**

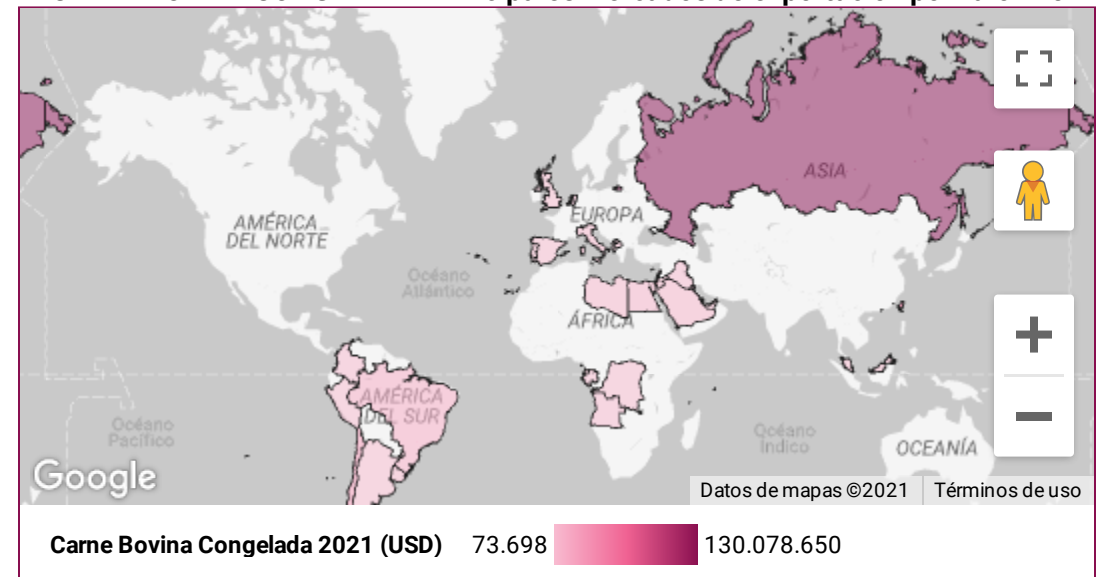
## CARNE BOVINA CONGELADA. Valor medio de exportación 2021



## CARNE BOVINA CONGELADA. Principales mercados de exportación por peso. 2021



## CARNE BOVINA CONGELADA. Principales mercados de exportación por valor. 2021





# CARNE PORCINA. Exportación y mercado. Abril 2021

## CARNE PORCINA. Datos mensuales de exportación

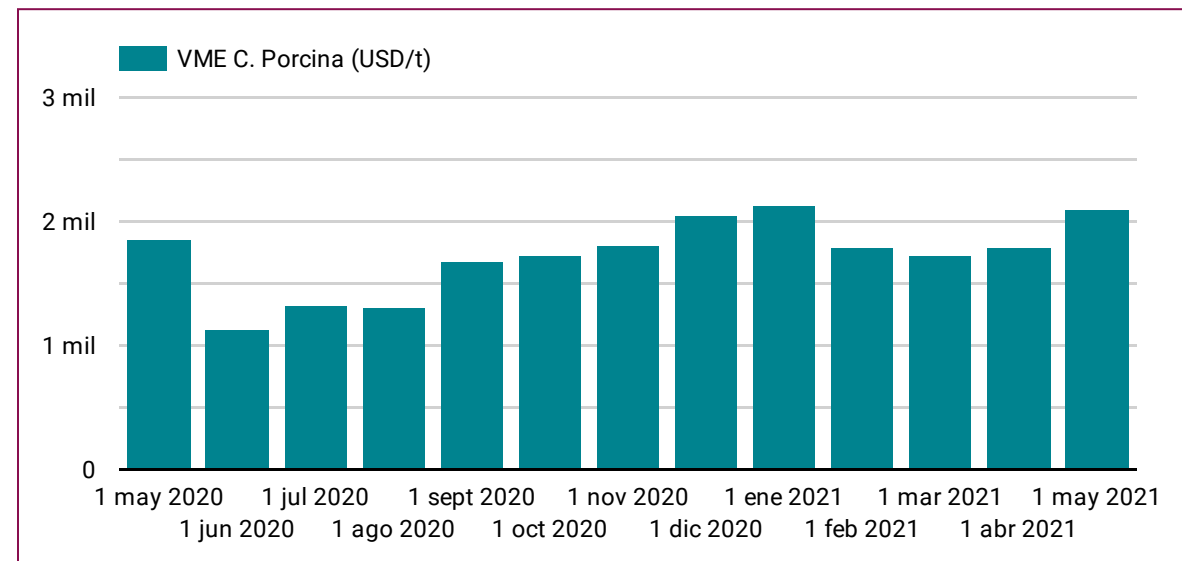
Mes	VTE C. Porcina (t)	VTE C. Porcina (USD)
1. 1 may 2021	261	545.361
2. 1 abr 2021	378	677.873
3. 1 mar 2021	343	593.522
4. 1 feb 2021	516	921.612
5. 1 ene 2021	216	458.144
6. 1 dic 2020	352	723.346
7. 1 nov 2020	485	878.436
8. 1 oct 2020	878	1.520.479
9. 1 sept 2020	681	1.144.458
10. 1 ago 2020	499	649.374
11. 1 jul 2020	320	420.920
12. 1 jun 2020	467	528.072
13. 1 may 2020	134	248.085

## CARNE PORCINA. Valor total exportado enero-abril 2021

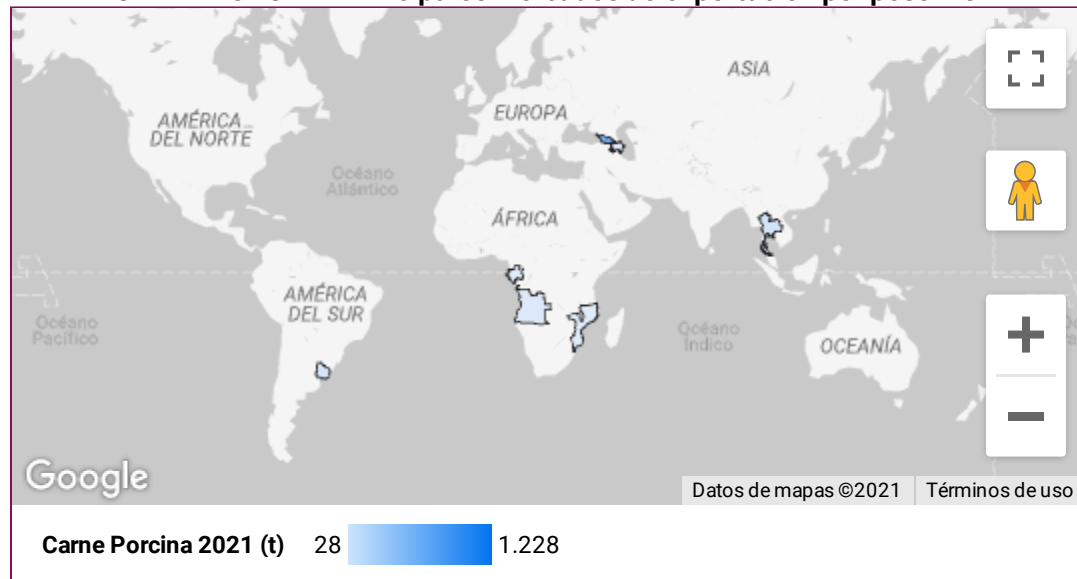
VTE C. Porcina (t)  
**1.714**

VTE C. Porcina (USD)  
**3.196.512**

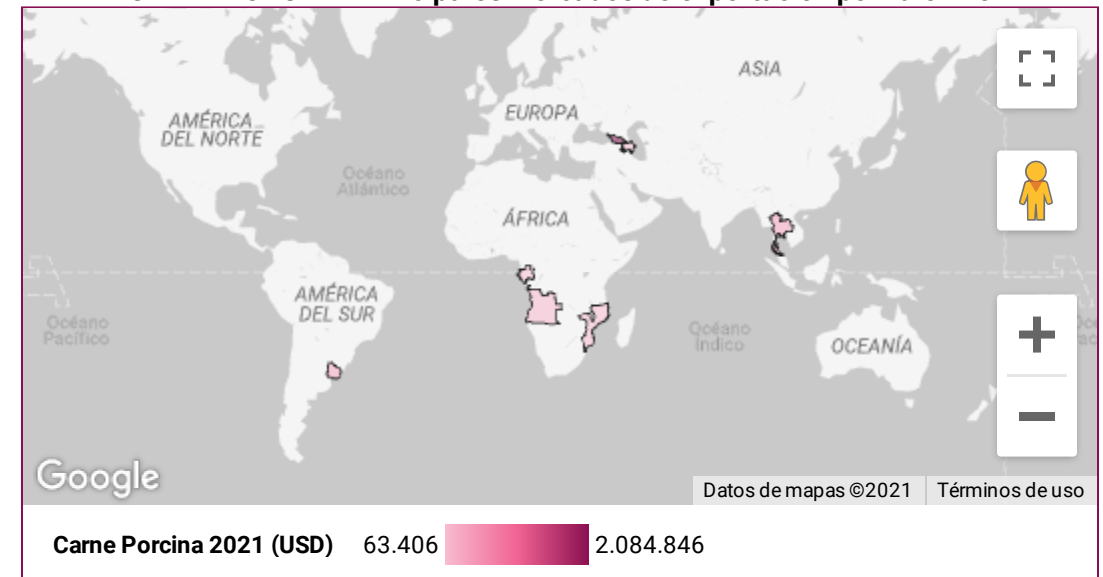
## CARNE PORCINA. Valor medio de exportación 2021



## CARNE PORCINA. Principales mercados de exportación por peso. 2021



## CARNE PORCINA. Principales mercados de exportación por valor. 2021



# CARNE AVIAR. Exportación y mercado. Abril 2021

CARNE AVIAR. Datos mensuales de exportación

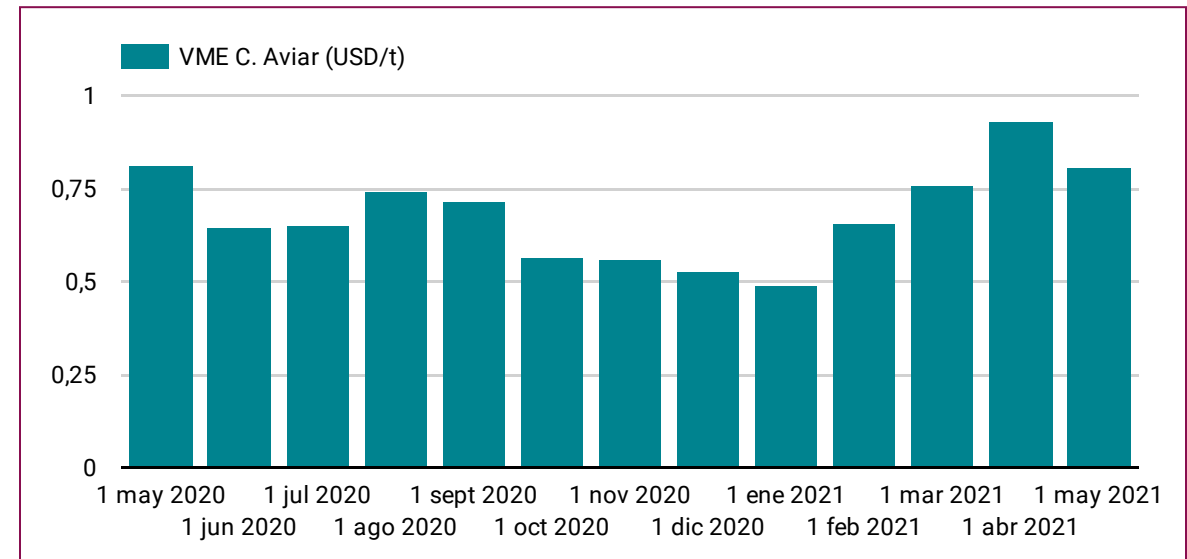
Mes	VTE C. Aviar (t)	VTE C. Aviar (USD)
1. 1 may 2021	558.360	450.369
2. 1 abr 2021	755.911	702.959
3. 1 mar 2021	756.406	571.479
4. 1 feb 2021	672.815	440.340
5. 1 ene 2021	222.403	108.986
6. 1 dic 2020	644.057	340.310
7. 1 nov 2020	559.935	311.623
8. 1 oct 2020	839.761	472.849
9. 1 sept 2020	536.586	383.889
10. 1 ago 2020	424.293	314.692
11. 1 jul 2020	700.586	456.995
12. 1 jun 2020	505.908	326.722
13. 1 may 2020	613.316	496.279

CARNE AVIAR. Valor total exportado enero-abril 2021

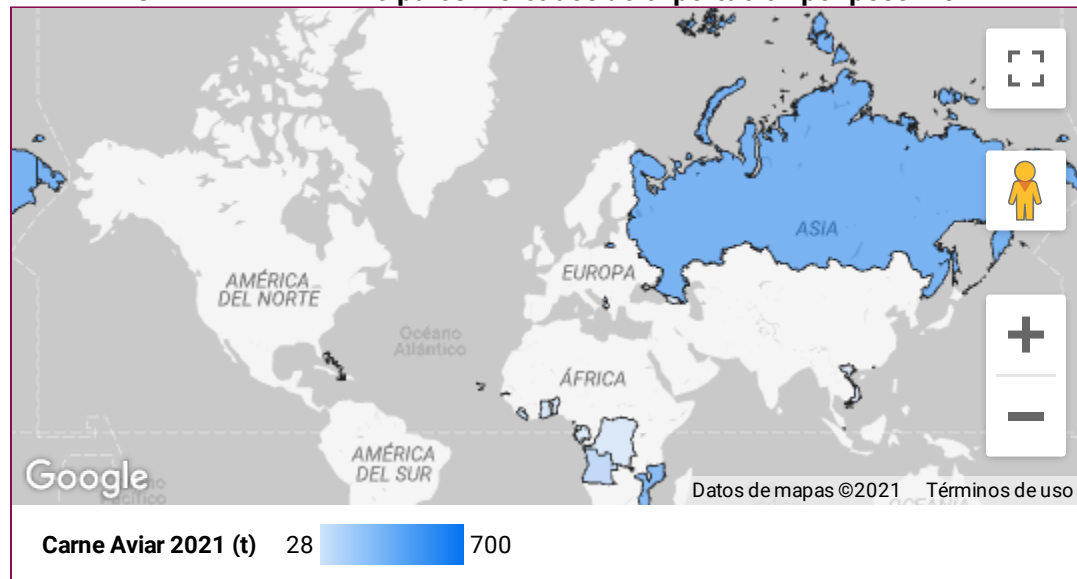
VTE C. Aviar (t)  
**2.965.895**

VTE C. Aviar (USD)  
**2.274.133**

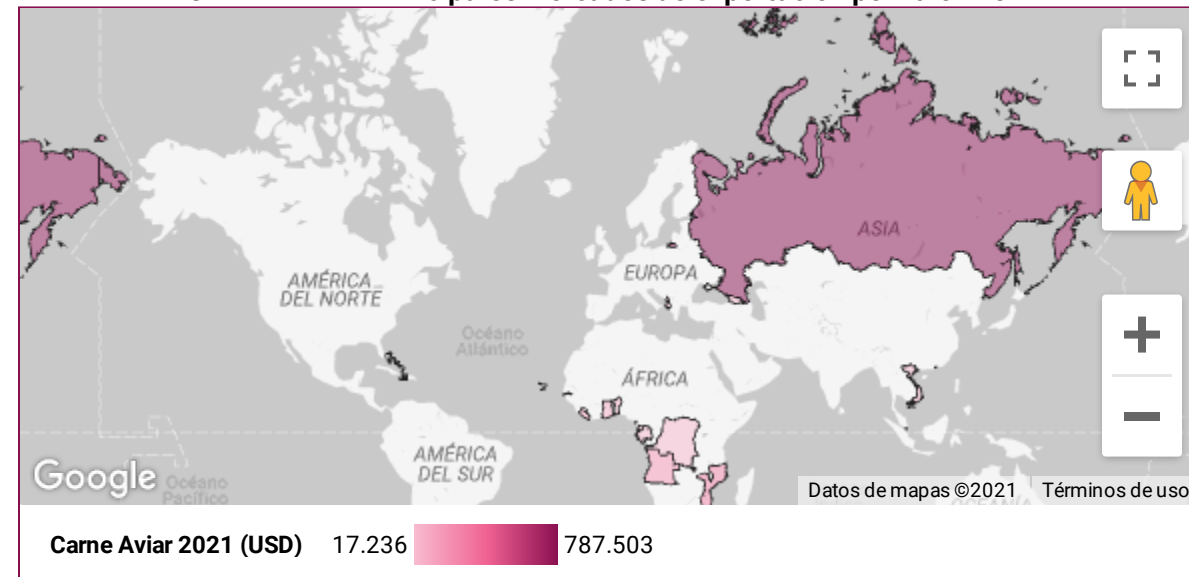
CARNE AVIAR. Valor medio de exportación 2021



CARNE AVIAR. Principales mercados de exportación por peso. 2021



CARNE AVIAR. Principales mercados de exportación por valor. 2021



# HARINA DE TRIGO. Exportación y mercado. Abril 2021

## HARINA DE TRIGO. Datos mensuales de exportación

Mes	VTE Harina de trigo (t)	VTE Harina de trigo (USD)
1. 1 may 2021	876	316.374
2. 1 abr 2021	179	58.455
3. 1 mar 2021	1.026	357.109
4. 1 feb 2021	1.360	478.749
5. 1 ene 2021	1.153	406.950
6. 1 dic 2020	1.293	436.565
7. 1 nov 2020	1.344	440.771
8. 1 oct 2020	330	95.577
9. 1 sept 2020	1.118	376.747
10. 1 ago 2020	493	159.122
11. 1 jul 2020	1.111	363.316
12. 1 jun 2020	1.034	371.362
13. 1 may 2020	744	260.991

## HARINA DE TRIGO. Valor total exportado enero-abril 2021

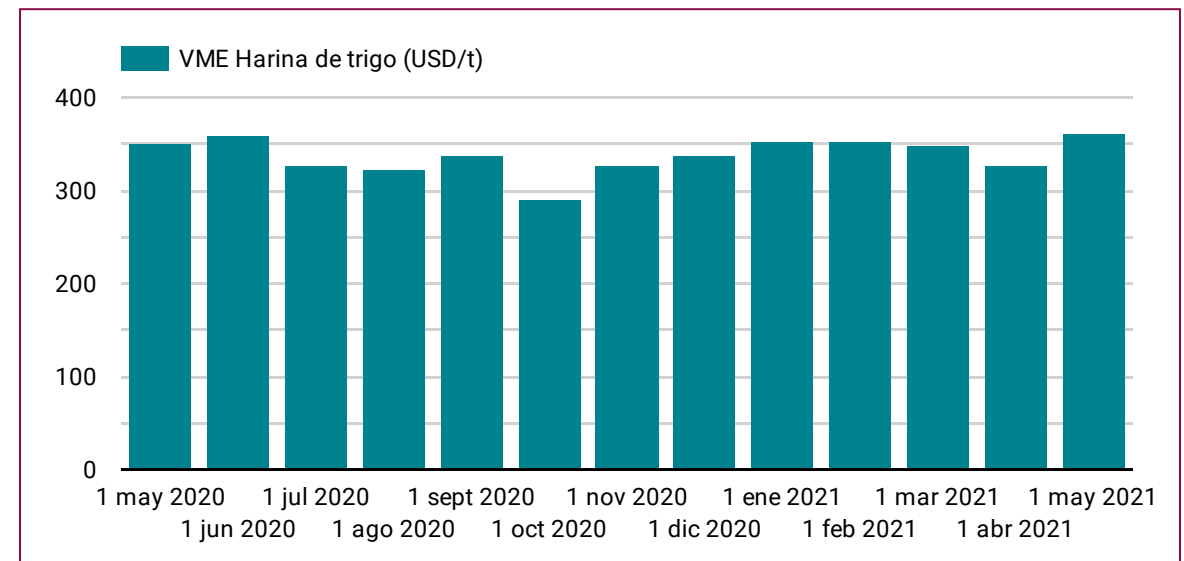
VTE Harina de trigo (t)

**4.594**

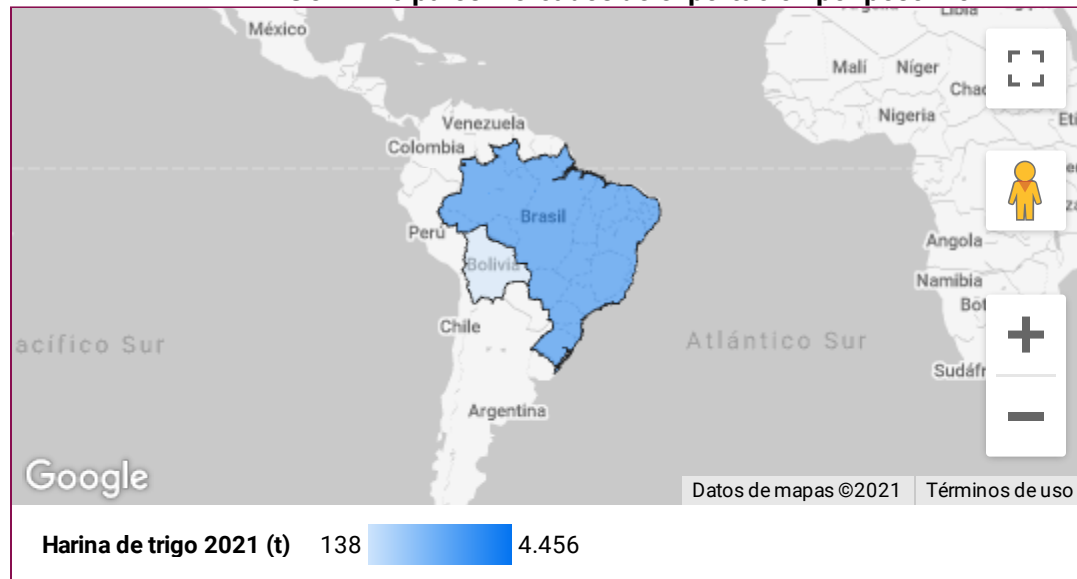
VTE Harina de trigo (USD)

**1.617.637**

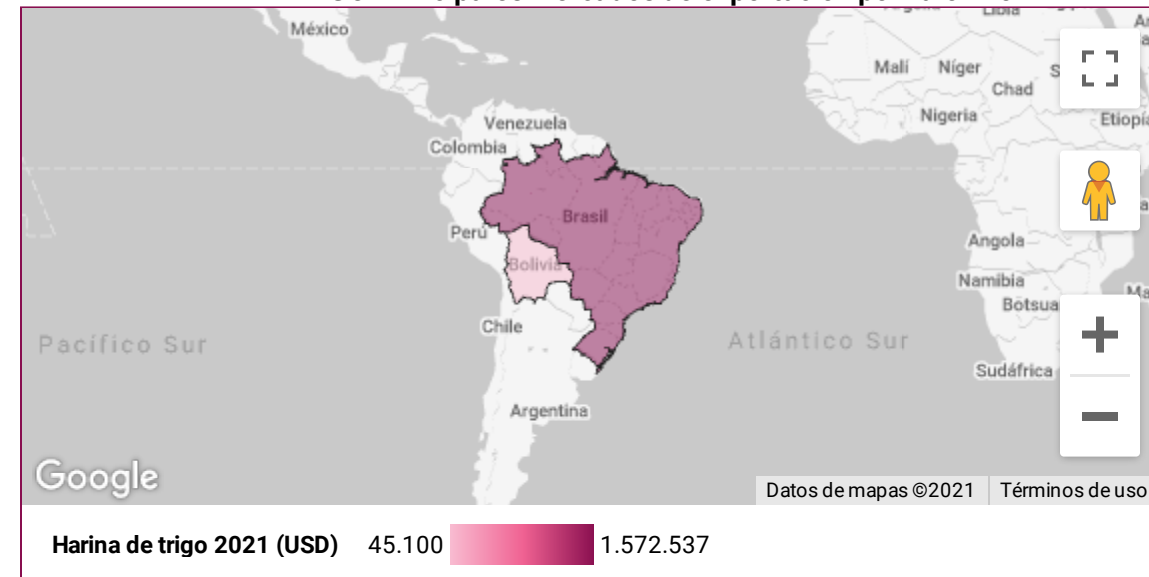
## HARINA DE TRIGO. Valor medio de exportación 2021



## HARINA DE TRIGO. Principales mercados de exportación por peso. 2021



## HARINA DE TRIGO. Principales mercados de exportación por valor. 2021



# ACEITE DE SOJA. Exportación y mercado. Abril 2021

## ACEITE DE SOJA. Datos mensuales de exportación

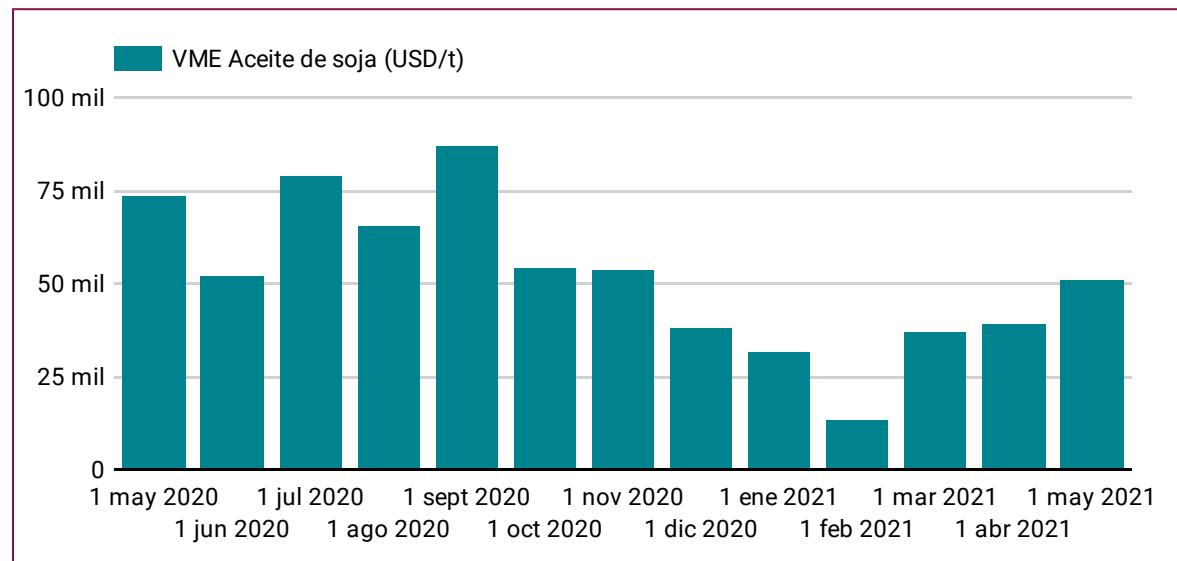
Mes ▾	VTE Aceite de soja (t)	VTE Aceite de soja (USD)
1. 1 may 2021	39.362,11	51.010.089
2. 1 abr 2021	37.147,9	36.241.499
3. 1 mar 2021	13.533,03	36.136.127
4. 1 feb 2021	31.963,19	11.977.716
5. 1 ene 2021	38.374,39	25.015.797
6. 1 dic 2020	54.010,17	30.712.129
7. 1 nov 2020	54.034,13	40.819.092
8. 1 oct 2020	87.228,14	38.588.720
9. 1 sept 2020	65.620,62	57.838.492
10. 1 ago 2020	79.012,48	42.053.929
11. 1 jul 2020	52.104,68	46.730.045
12. 1 jun 2020	73.490,09	31.416.707
13. 1 may 2020	27.574,58	44.247.981

## ACEITE DE SOJA. Valor total exportado enero-abril 2021

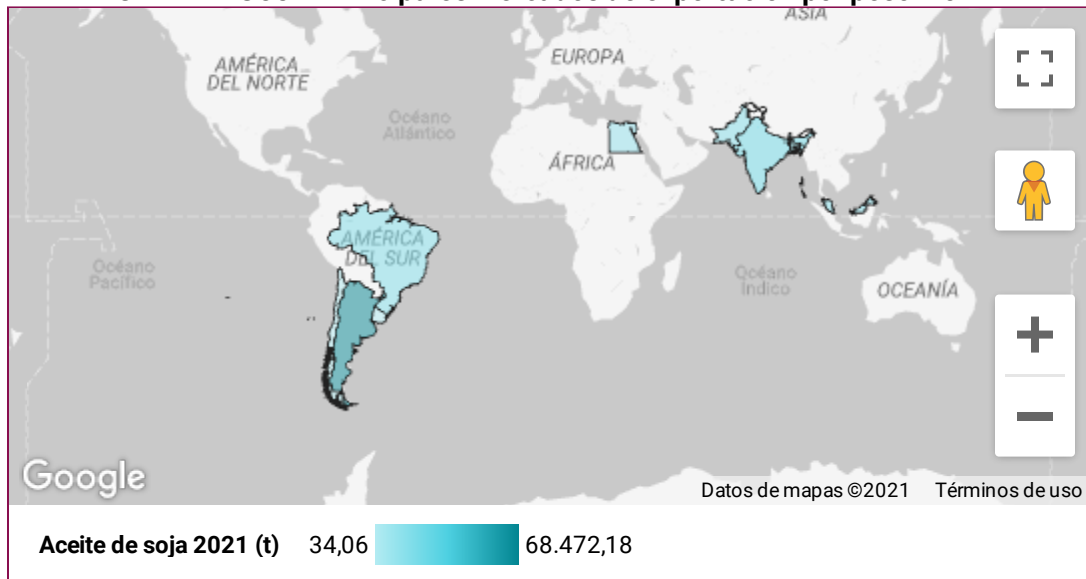
VTE Aceite de soja (t)  
**160.381**

VTE Aceite de soja (USD)  
**160.381.228**

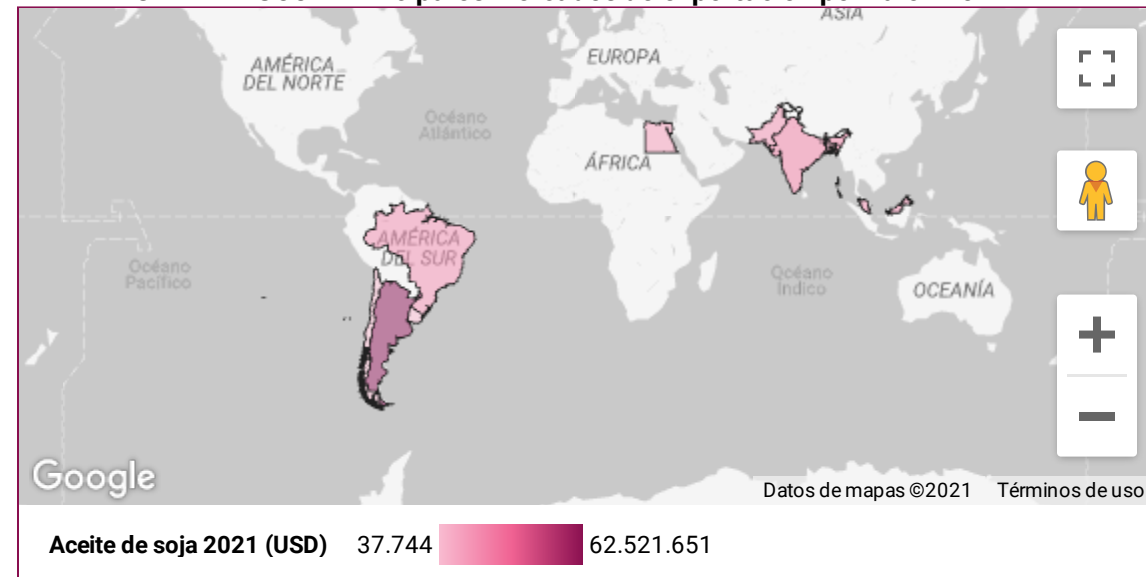
## ACEITE DE SOJA. Valor medio de exportación 2021



## ACEITE DE SOJA. Principales mercados de exportación por peso. 2021



## ACEITE DE SOJA. Principales mercados de exportación por valor. 2021



# HARINA DE SOJA. Exportación y mercado. Abril 2021

## HARINA DE SOJA. Datos mensuales de exportación

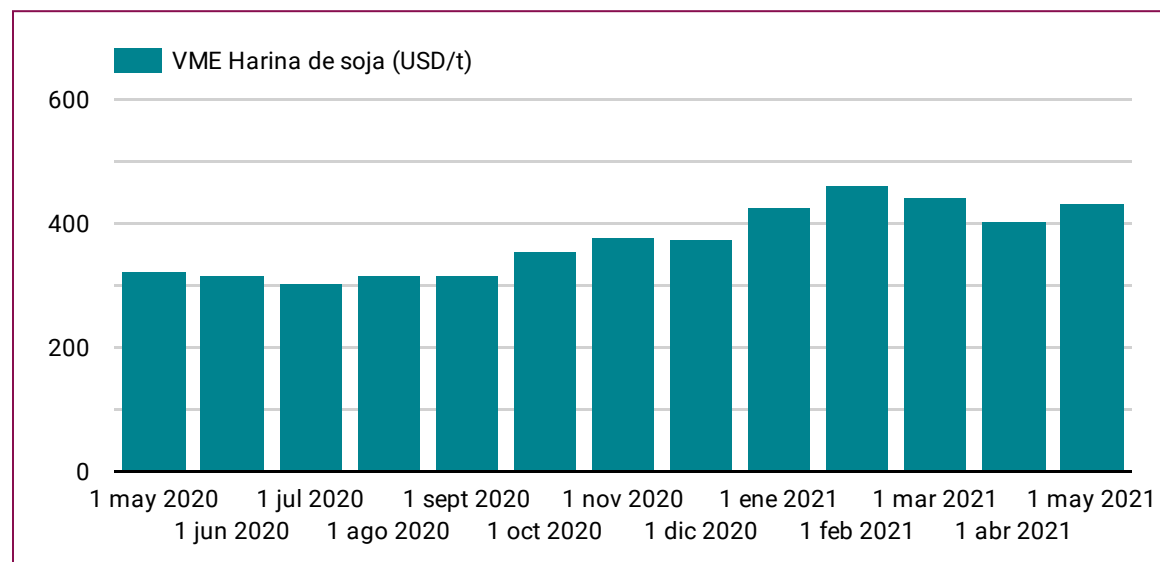
Mes ^	VTE Harina de soja (t)	VTE Harina de soja (USD)
1. 1 may 2020	165.394	53.354.828
2. 1 jun 2020	207.838	65.416.230
3. 1 jul 2020	280.744	85.519.241
4. 1 ago 2020	241.477	76.268.426
5. 1 sept 2020	204.272	64.876.767
6. 1 oct 2020	212.200	75.549.236
7. 1 nov 2020	134.230	50.710.247
8. 1 dic 2020	170.559	64.048.451
9. 1 ene 2021	132.905	56.628.505
10. 1 feb 2021	50.363	23.261.831
11. 1 mar 2021	125.062	55.078.639
12. 1 abr 2021	103.231	41.654.821
13. 1 may 2021	175.198	75.943.245

## HARINA DE SOJA. Valor total exportado enero-abril 2021

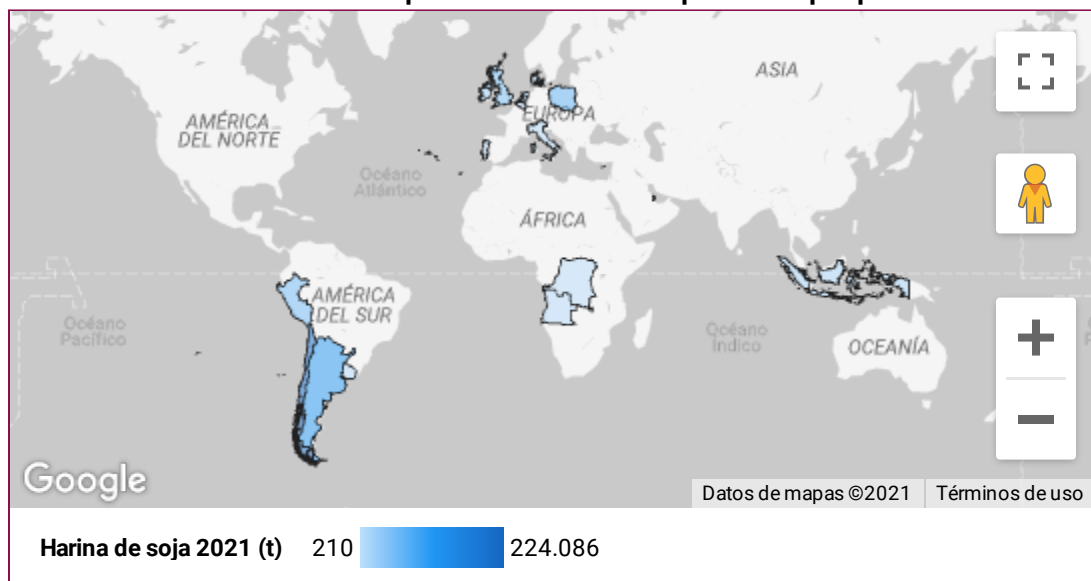
VTE Harina de soja (t)  
**586.759**

VTE Harina de soja (USD)  
**252.567.041**

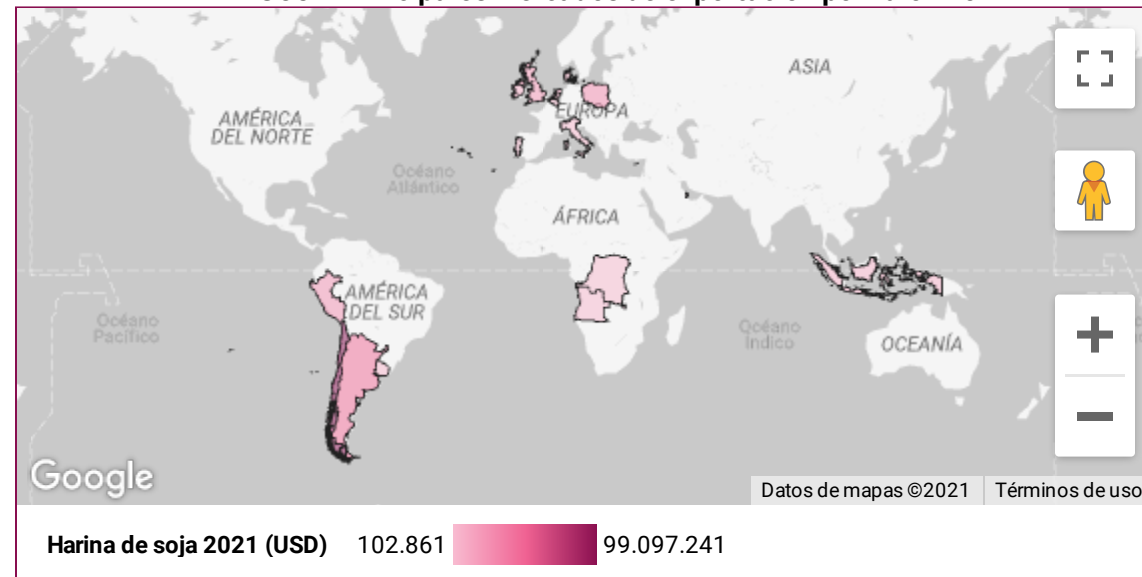
## HARINA DE SOJA. Valor medio de exportación 2021



## HARINA DE SOJA. Principales mercados de exportación por peso. 2021



## HARINA DE SOJA. Principales mercados de exportación por valor. 2021



Estamos en

<https://www.facebook.com/ecoruralfcauna>